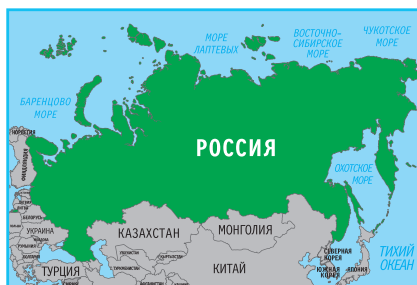


РОССИЯ

Российская Федерация или **Россия** – государство в Восточной Европе и Северной Азии, омывается водами Тихого и Северного Ледовитого океанов, а также Балтийским, Черным, Азовским морями Атлантического океана и Каспийским морем, при этом обладая самой протяженной береговой линией (37 653 км). Страна занимает первое место в мире по территории и девятое место по численности населения.

Россия граничит с восемнадцатью странами (самый большой показатель в мире), включая две частично признанных, из них по суше со следующими государствами: Норвегией, Финляндией, Эстонией, Латвией, Литвой, Польшей, Белоруссией, Украиной, Абхазией, Грузией, Южной Осетией, Азербайджаном, Казахстаном, Китаем, Монголией, Северной Кореей, по морю с Японией и США. После распада СССР в конце 1991 года Российская Федерация была признана международным сообществом как государство-правопреемник СССР и заняла его место в Совете Безопасности ООН.



Столица: Москва

Территория: 17,1 млн. км² (1-е место по площади)

Население: 143,7 млн. человек (9-е место по численности)

Официальный язык: русский

Крупнейшие города: Москва, Санкт-Петербург, Новосибирск, Екатеринбург, Нижний Новгород, Казань, Самара, Омск, Челябинск, Ростов-на-Дону, Уфа, Волгоград

Административно-территориальное устройство: территория страны подразделяется на 85 равноправных субъектов федерации, в том числе 22 республики, 9 краёв, 46 областей, 3 города федерального значения, 1 автономная область, 4 автономных округа

Государственно-политическое устройство: Россия – демократическое федеративное правовое государство с республиканской формой правления. Главой государства является Президент России, избираемый всенародным голосованием сроком на 6 лет. Законодательную власть осуществляет Федеральное собрание – парламент, состоящий из верхней (Совета Федерации) и нижней (Государственной думы) палат. В Совет Федерации входят по два представителя от каждого субъекта федерации. Государственная дума состоит из 450 депутатов, избираемых всенародным голосованием по партийным спискам сроком на 5 лет. Исполнительную власть осуществляет Правительство.

Интернет-домен: .ru, .рф

Телефонный код: +7

Часовой пояс: UTC +3 ... +12, без +5

Национальные праздники:

1 января – Новый год;

7 января – Рождество Христово (Православное);

23 февраля – День защитника Отечества;

8 марта – Международный женский день;

1 мая – Праздник весны и труда;

9 мая – День Победы;

12 июня – День России;

4 ноября – День народного единства

Обзор экономики

Современная Россия – индустриально-аграрная страна. Экономика России находится на шестом месте среди стран мира по объему ВВП по паритету покупательной способности. По номинальному объему ВВП за 2013 год Россия занимает 8-е место.

В 2013 году динамика экономического роста России резко замедлилась, рост ВВП составил 1,3% против 3,4% в 2012 году.

Развитие промышленного комплекса России в 2013 году характеризовалось следующими факторами: стагнация объемов производства, низкий рост производительности труда, замедление прироста объемов инвестиций в основной капитал, существенное ухудшение финансового положения предприятий, в том числе платежеспособности.

Обрабатывающее производство за год увеличилось на 0,8%, что в 3 раза меньше, чем в 2012 году (2,7%). Наиболее высокие темпы роста по итогам года наблюдались в ряде обрабатывающих секторов промышленности, таких как химическое производство (104,9%), текстильное и швейное производство (104,9%), производство резиновых и пластмассовых изделий (105,2%), пищевая промышленность (102,3%). Сектор торговли вырос на 1,1%, что в 3,5 раза ниже темпа 2012 года. Добывающие отрасли показали рост на 0,9% против 1,6% годом ранее. Сектор операций с недвижимостью вырос на 1,6% против 6,4% в 2012 году. Вместе с тем, положительное влияние на экономический рост оказала динамика сельского хозяйства, которая на низкой базе 2012 года увеличилась на 3,2% против -2,9% годом ранее.

Инфляция составила 6,5% (6,6% в 2012 году), превысив прогнозируемый уровень на 0,5 процентного пункта.

Безработица осталась на уровне 5,5% от численности экономически активного населения. Низкий уровень безработицы вместе с высоким уровнем загрузки производственных мощностей в промышленности (около 80%) находятся в числе факторов, обуславливающих снижение оценок потенциального темпа роста ВВП России на среднесрочную перспективу (на данный момент, различными независимыми организациями этот темп оценивается на уровне 2,5%-3%).

Объем международных резервов Российской Федерации за прошедший год сократился на 5,2% и составил 509,6 млрд. долл. США по состоянию на 1 января 2014 года (за 2012 год резервы увеличились на 7,8%).⁹⁷

Структура экономики

Ведущей отраслью промышленности Российской Федерации является металлургия. Ее доля в ВВП составляет более 5%, в экспорте – 15%, в промышленном производстве – 18%. Отраслями, из которых состоит металлургия, являются трубное производство, цветная и черная металлургия.

Россия на протяжении многих лет занимает лидирующие в мире позиции по производству и экспорту никеля, алюминия и титанового проката. Наиболее развитыми подотраслями цветной металлургии является медная и алюминиевая промышленность.

В объеме российского промышленного производства, доля черной металлургии составляет более 10%. Отрасль черной металлургии объединяет свыше полутора тысяч профильных предприятий и организаций. Российская Федерация занимает третье место в мире по производству и экспорту стали и стальной продукции.

В 2013 году на ситуацию в металлургическом комплексе помимо снижения цен на основные цветные металлы существенное влияние оказала и стагнация внутреннего спроса со стороны

⁹⁷ Информация с сайта Министерства экономического развития Российской Федерации, мониторинг «Об итогах социально-экономического развития Российской Федерации в 2013 году», <http://www.economy.gov.ru/wps/wcm/connect/economytib4/mer/about/structure/depmacro/monitoring2013>

основных секторов-потребителей внутри страны. Ввиду падения потребления на развитых рынках и существенного замедления спроса со стороны Китая заметно сократился и экспорт черных и цветных металлов.

Стабильные темпы роста, даже немного превышающие оценки Минэкономразвития России, продемонстрировали виды деятельности, связанные с добычей полезных ископаемых, где индекс промышленного производства в 2013 году составил 101,2% к 2012 году, в том числе по виду деятельности «Добыча топливно-энергетических полезных ископаемых» – 101,1%, по виду деятельности «Добыча полезных ископаемых, кроме топливно-энергетических» – 101,7%.

Одной из важнейших отраслей является сельское хозяйство. В 2013 году развитие сельского хозяйства сопровождалось замедлением общих темпов экономического роста страны, изменением правил государственной поддержки, негативным влиянием природно-климатических условий.

С 2013 года стартовала Государственная программа развития сельского хозяйства и регулирования рынков сельскохозяйственной продукции, сырья и продовольствия на 2013–2020 годы, предусматривающая модификацию ряда мер государственной поддержки, соответствующих принципам и правилам ВТО и стран-участниц Единого экономического пространства. Рост производства продукции сельского хозяйства в 2013 году составил 6,2% к 2012 году. Основной вклад в подъем отрасли обеспечен за счет увеличения валовых сборов растениеводческой продукции (пшеница, кукуруза, рапс, подсолнечник, сахарная свекла, соя и др.), а также увеличения производства продуктов мясного животноводства.

Экономические перспективы

В среднесрочной перспективе экономическая политика России должна быть направлена на придание экономическому росту устойчивого характера. Новый виток кризиса в Еврозоне, дальнейшее замедление темпов роста в странах с развивающейся экономикой, в частности в Китае, и рост объема поставок нефти и газа из альтернативных источников – все это оказывает понижающее давление на цены на нефть и газ. Это негативно скажется на экспорте и доходах бюджета, а также на инвестициях в новые проекты по добыче нефти и газа.

Вступление России в ВТО неизбежно обострит конкуренцию ввиду снижения тарифов и либерализации доступа к услугам, при условии, что этот процесс не будет компенсирован ростом соразмерных нетарифных барьеров в сфере торговли. Потенциально протекционистские меры – в особенности ограничения, связанные с безопасностью пищевых продуктов, и введение утилизационного сбора на импортные автомашины, а также определенные проблемы, связанные с потенциалом их реализации, предполагают необходимость наличия в дальнейшем плана действий, чтобы в полной мере использовать преимущества от вступления страны в ВТО.

Ключевым вызовом в долгосрочной перспективе является необходимость снижения зависимости экономики от волатильного характера доходов от невозобновляемых природных ресурсов. Для этого необходимо, по мнению международных экспертов, проведение структурных реформ, улучшение делового климата и увеличение инвестиций в инфраструктуру, человеческий капитал и инновации.⁹⁸

Согласно последним прогнозам международных организаций и крупных инвестиционных банков, темпы роста российской экономики в 2014–2015 гг. составят в среднем 2,2%–2,6%. При этом некоторые организации все еще дают достаточно оптимистичные прогнозы роста в 2014–2015 гг. на 3% ежегодно.

Прогнозы основаны на предположении о восстановлении роста ключевых европейских экономик, являющихся торговыми партнерами России, в ближайшее время. Другой пред-

⁹⁸ Информационный портал «Центр гуманитарных технологий», статья «ОЭСР представила «Экономический обзор по Российской Федерации 2013», <http://gtmarket.ru/news/2014/02/03/6593>

посылкой представленных прогнозов является восстановление инвестиционной активности и достижение российской экономикой темпов роста инвестиций, характерных для 2011–2012 гг.

Основные прогнозы инфляции на 2014–2015 гг. в целом оптимистичны: например, МВФ прогнозирует снижение ежегодного ИПЦ до 5,3–5,4%, а J.P. Morgan и Morgan Stanley ожидают годовую инфляцию ниже 5%.

Согласно большинству прогнозов, уровень безработицы в 2014–2015 гг. ожидается на уровне 5,5–5,7%.

МВФ ожидает, что темп роста российского экспорта составит 2,7% в 2014 г. и 3,1% в 2015 г., что представляется в целом адекватным существующим ожиданиям относительно восстановления благоприятной внешнеэкономической конъюнктуры в ближайшие годы. Прогнозы от ОЭСР несколько отличаются: в 2015 г. ожидается замедление роста экспорта до 1,6%.

МВФ прогнозирует рост импорта в Россию в 2014–2015 гг. в среднем на 5,5% в год, ОЭСР – в среднем на 3,6%.

Бизнес-среда

По мнению международных экспертов, в последние годы Россия добилась существенного прогресса в сфере совершенствования законодательства и регулирования таможенных процедур, системы государственных закупок, повышения эффективности налогового администрирования и упрощения визового режима. Эти изменения способствовали улучшению условий для ведения бизнеса, снижению административных барьеров и укрепили нормативно-правовую базу. Новые возможности для экономического развития и инвестиционной привлекательности страны открывают вступление России во Всемирную торговую организацию, образование Единого экономического пространства с Республикой Беларусь и Республикой Казахстан, а также планируемое создание к 2015 году Евразийского экономического союза. Вместе с тем новые возможности несут с собой также и дополнительные обязательства. Для достижения долгосрочного успеха уже в ближайшее время Россия должна будет принять меры, направленные на повышение прозрачности экономики.

Таблица 49

Индикаторы делового климата России, 2014 г.

Индикатор	Значение
Простота ведения бизнеса	
Место среди 189 стран	92
Открытие бизнеса	
Продолжительность (дни)	15
Количество процедур	7
Получение разрешений на строительство	
Продолжительность (дни)	297
Количество процедур	36
Подключение к системе электроснабжения	
Продолжительность (дни)	162
Количество процедур	5
Регистрация собственности	
Продолжительность (дни)	22
Количество процедур	4
Уровень налогов	

Индикатор	Значение
Уровень всех налогов (% от дохода)	50,7
Социальные налоги и взносы (в % от коммерческих доходов)	36,7
Время на подготовку, подачу отчетности и уплату налогов (часов в год)	177
НДС (%)	18
Защита инвесторов	
Индекс защиты инвесторов (0–10)	4,7
Закрытие бизнеса	
Продолжительность (годы)	2,0
Стоимость (% от стоимости имущества должника)	9

Источник: Doing Business 2014, World Bank

Позиция России в международном рейтинге Ведения бизнеса, который отражает создание благоприятных условий для осуществления предпринимательской деятельности, за последний год увеличилась на 19 пунктов. Среди 189 стран Россия находится на 92 месте.

Наиболее сильная позиция у страны по категории «Обеспечение исполнения контрактов» – 10, по сравнению с 2013 годом значение рейтинга не изменилось. Также стоит отметить положительные изменения рейтинга по отдельным категориям, таким как «Подключение к системе электроснабжения» (+71 пункт за год), «Регистрация собственности» (+29 пунктов), «Регистрация предприятий» (+12 пунктов), «Налогообложение» (+7 пунктов), «Международная торговля» (+5 пунктов) и «Получение разрешений на строительство» (+2 пункта).

По категориям «Получение разрешений на строительство», «Международная торговля», «Подключение к системе электроснабжения», «Защита инвесторов» и «Кредитование» рейтинг страны имеет довольно высокие значения (больше 100), что связано с определенными трудностями при оформлении документов, продолжительностью прохождения тех или иных процедур для получения разрешений и пр.

Таблица 50

Позиция России в рейтинге Ведения бизнеса

Категория рейтинга	2013 г.	2014 г.	Изменение рейтинга
Регистрация предприятий	100	88	↑ 12
Получение разрешений на строительство	180	178	↑ 2
Подключение к системе электроснабжения	188	117	↑ 71
Регистрация собственности	46	17	↑ 29
Кредитование	105	109	↓ 4
Защита инвесторов	113	115	↓ 2
Налогообложение	63	56	↑ 7
Международная торговля	162	157	↑ 5
Обеспечение исполнения контрактов	10	10	Нет изменений
Разрешение неплатежеспособности	53	55	↓ 2
Общий рейтинг страны	111	92	↑ 19

Источник: Doing Business 2014, World Bank

Специалисты Международной финансовой корпорации (IFC) и Всемирного банка отнесли Россию по уровню дохода к категории стран «с высоким доходом», где валовой национальный доход составляет 12 700 долларов США на душу населения.

В рейтинге международной торговли Россия находится на 157 месте.

Общее количество документов, требуемых для экспорта составляет 9, для импорта – 10. Среднее количество дней, затрачиваемых на прохождение всех процедур, требуемых при экспорте товаров – 22, при импорте – 21. Средние затраты, связанные с прохождением всех процедур, требуемых при экспорте/импорте товаров (на документы, административные сборы за таможенное оформление и технический контроль, вознаграждение таможенным брокерам, расходы на обработку грузов на терминале и на внутренние перевозки) составляют 2 615 долл. США при экспорте и 2 810 долл. США при импорте.

Таблица 51

Сроки и стоимость экспортных/импортных процедур в России, 2014 г.

Вид операции	Процедуры по экспорту		Процедуры по импорту	
	Срок (в днях)	Стоимость, долл. США	Срок (в днях)	Стоимость, долл. США
Подготовка документов	13	200	12	285
Таможенное оформление и технический контроль	1	550	2	650
Обработка груза в порту и на терминале	3	480	2	490
Внутренние перевозки и погрузочно-разгрузочные работы	5	1 385	5	1 385
Всего	22	2 615	21	2 810

Источник: Doing Business 2014, Всемирный Банк

Для таможенного оформления импорта в Россию требуются следующие документы:

- Приемо-сдаточный ордер (Acceptance order);
- Коносамент (Bill of lading);
- Сертификат соответствия (Certificate of conformity);
- Счет-фактура (Commercial invoice);
- Товарно-транспортная накладная (Consignment note);
- Импортная таможенная декларация (Customs import declaration);
- Складские документы (Document of warehouse);
- Письмо из банка, удостоверяющее открытие аккредитива (Letter from the bank certifying opening of letter of credit);
- Упаковочный лист (Packing list);
- Договор купли-продажи (Sales purchase contract).

Свободные экономические зоны

В России деятельность особых экономических зон (ОЭЗ) регулируется Федеральным Законом от 22 июля 2005 г. ФЗ № 116 «Об особых экономических зонах в Российской Федерации». Инфраструктура особых экономических зон (инженерная, транспортная, социальная, таможенная и др.) создается за счет средств бюджетов всех уровней (федерального бюджета, бюджета субъекта Российской Федерации, местного бюджета). Инвесторам предоставляется земельный участок необходимой площади, к которому подводятся все инженерные сети (тепло, электричество, газ, вода, телекоммуникации и т.д.).

В настоящее время в Российской Федерации созданы 28 ОЭЗ четырех типов – 5 технико-внедренческих, 6 промышленно-производственных, 14 туристско-рекреационных и 3 портовых.

Существуют общие для всех типов особых экономических зон налоговые льготы:

1. Для резидентов всех типов зон устанавливается пониженная ставка налога на прибыль подлежащего зачислению в бюджеты субъектов Российской Федерации.

2. Резиденты освобождаются от уплаты налога на имущество на срок от 5 до 10 лет в зависимости от зоны с момента постановки имущества на учет.
3. Преференции по транспортному налогу устанавливаются субъектами Российской Федерации, на территории которых создаются особые зоны. Для инвесторов льгота по транспортному налогу предоставляется с момента регистрации транспортного средства.
4. На федеральном уровне инвесторы освобождаются от уплаты земельного налога на 5–10 лет в зависимости от зоны с момента возникновения права собственности на земельный участок, расположенный на ее территории.

В зависимости от типа зон инвесторам предоставляются дополнительные льготы.

Налоговый режим

Согласно действующему Налоговому кодексу в России действуют следующие виды налогов:

- федеральные (налоги и сборы, которые выплачиваются по единым ставкам и стандартам на всей территории России);
- региональные (налоги, регулируемые органами власти субъектов РФ и обязательные к уплате на их территории);
- местные (налоги, устанавливающиеся представительными органами власти муниципальных образований и обязательные к уплате на территории муниципальных образований).

В число федеральных налогов входят:

- налог на добавленную стоимость (ставка НДС в России составляет 18% и применяется по умолчанию, если операция не входит в перечень облагаемых по ставке 10% или в перечень со ставкой 0%);
- страховые взносы;
- налог на доходы физических лиц (основная налоговая ставка – 13%, некоторые виды доходов облагаются по другим ставкам 9, 15, 30, 35%);
- акцизы (подакцизными товарами признаются спирт, спиртосодержащая и алкогольная продукция, табачная продукция, легковые автомобили, бензин, дизельное и печное топливо, моторные масла и др.);
- налог на прибыль (ставка по налогу на прибыль равна 20%, из них 2% зачисляется в федеральный бюджет, 18% – в бюджет субъекта РФ);
- водный налог (определяется в зависимости от объекта налогообложения);
- налог на добычу полезных ископаемых (определяется в зависимости от объекта налогообложения);
- сборы за пользование объектами биологических ресурсов;
- госпошлина.

В число региональных налогов входят:

- налог на игорный бизнес;
- транспортный налог;
- налог на имущество юридических лиц (налоговая ставка устанавливается законами субъектов РФ, но не может превышать 2,2% остаточной стоимости).

В перечень местных налогов входят:

- налог на имущество физических лиц;
- земельный налог.

Также на территории Российской Федерации действует четыре специальных налоговых режима:

- упрощенная система налогообложения;
- единый налог на вмененный доход;
- единый сельхозналог;
- специальный налоговый режим, применяемый при выполнении соглашений о разделе продукции.

Данные специальные налоговые режимы, согласно действующему законодательству, могут предусматривать возможность освобождения от уплаты некоторых действующих налогов и сборов.

Государственные закупки

Основным законом о закупках является Федеральный закон от 21 июля 2005 года № 94-ФЗ «О размещении заказов на поставки товаров, выполнение работ, оказание услуг для государственных и муниципальных нужд». Данный Федеральный закон регулирует отношения, связанные с размещением заказов на поставки товаров, выполнение работ, оказание услуг для государственных или муниципальных нужд, в том числе устанавливает единый порядок размещения заказов.

Государственные и муниципальные закупки в Российской Федерации и итоги их проведения размещаются на едином официальном сайте госзакупок zakupki.gov.ru. Также на этом сайте можно ознакомиться с нормативно-правовой базой госзакупок, условиями участия и требованиями к потенциальным поставщикам.

Внешняя торговля и внешнеторговый режим

Россия – один из ключевых участников международных отношений. Россия входит в «Большую двадцатку» экономически развитых государств, ранее также входила в «Большую восьмёрку» (в 2014 году членство в ней приостановлено), является членом значительного числа других международных и региональных организаций, включая СНГ, ЕврАзЭС, ШОС, Организация Договора о коллективной безопасности (ОДКБ), ООН, Организация по безопасности и сотрудничеству в Европе (ОБСЕ), Международный валютный фонд (МВФ), Совет Европы, Совет государств Балтийского моря (СГБМ), Совет Баренцева/Евроарктического региона (СБЕР), Организация Черноморского экономического сотрудничества (ОЧЭС), Международное агентство по атомной энергии (МАГАТЭ), Группа Всемирного банка и др.

Внешнеторговый оборот (без учета торговли услугами) за 2013 год составил 844,2 млрд. долл. США, в том числе экспорт 526,4 млрд. долл. США, импорт – 317,8 млрд. долл. США. Сальдо торгового баланса составило 208,6 млрд. долл. США.

Основные покупатели продукции России в 2013 году: Нидерланды (13,3%), Италия (7,5%), Германия (7%), Китай (6,8%), Турция (4,8%). В 2013 году импортные товары в Россию поступали из следующих стран: Китай (16,7%), Германия (11,9%), США (5,3%), Украина (5%), Италия (4,6%) и др.

Таблица 52

Показатели внешней торговли России, 2013 год

Внешнеторговый оборот России в 2013 году составил 844,2 млрд. долл. США	Экспорт – 526,4 млрд. долл. США Импорт – 317,8 млрд. долл. США
Основные товарные позиции в структуре экспорта России	Торговый баланс: 208,6 млрд. долл. США нефть сырая (33%), нефтепродукты (20,7%), уголь каменный (2,2%), удобрения (1,7%), газы нефтяные (1,4%), полуфабрикаты из железа или нелегированной стали (1,2%), алюминий (1,2%), золото (1,1%), алмазы (0,9%), лесоматериалы (0,7%), никель (0,7%), пшеница (0,7%), проволока медная (0,6%), прокат плоский горячекатаный (0,5%), руды и концентраты железные (0,5%), каучук синтетический (0,5%)
Потребители экспорта России	Нидерланды (13,3%), Италия (7,5%), Германия (7%), Китай (6,8%), Турция (4,8%), Украина (4,5%), Беларусь (3,8%), Япония (3,7%), Польша (3,7%), Казахстан (3,3%), Великобритания (3,1%), Южная Корея (2,8%), Финляндия (2,5%), США (2,1%), Латвия (2%)

Основные товары импорта России

легковые автомобили (5,3%), лекарственные средства (3,7%), части и принадлежности моторных транспортных средств (3,6%), телефонные аппараты (2,4%), вычислительные машины и их блоки (компьютеры) (1,6%), кузова для моторных транспортных средств (1,3%), электрогенераторные установки (1%), бульдозеры, грейдеры и др. дорожная спец. техника (1%), грузовые транспортные средства (0,9%), машины и механизмы, имеющие индивидуальные функции (0,8%), шины и покрышки резиновые (0,8%), двигатели (0,8%), мясо КРС (0,8%), медицинские приборы и устройства (0,8%), насосы воздушные или вакуумные (0,8%), запорная арматура для трубопроводов (0,8%)

Поставщики импортных товаров в Россию:

Китай (16,7%), Германия (11,9%), США (5,3%), Украина (5%), Италия (4,6%), Япония (4,3%), Беларусь (4,3%), Франция (4,1%), Южная Корея (3,2%), Казахстан (2,8%), Польша (2,6%), Великобритания (2,6%), Турция (2,3%), Нидерланды (1,8%), Финляндия (1,7%)

Источник: МТЦ, Trade Map

Стоимость российского экспорта в 2013 г. формировалась под влиянием следующих факторов. В прошлом году наблюдалось существенное снижение цен на металлы по сравнению с 2012 г. (на 5–6% в среднем по типам металлов), что объяснялось главным образом замедлением роста китайской экономики. При этом физический объем экспорта металлов в 2013 г. в целом стабилизировался. Однако для прочих товаров нетопливного экспорта было характерно как снижение цен, так и падение физических объемов. Среднегодовой уровень цен на нефть марки Urals снизился на 3 доллара, а экспортные цены на газ были сокращены вследствие скидок европейским потребителям (Италии, Польше и др.) и Украине. Однако одновременно со снижением цен удалось существенно увеличить физический объем экспорта газа, благодаря чему общая стоимость нефтегазового экспорта в 2013 г. выросла по сравнению с предшествующим годом, и это скомпенсировало негативную динамику стоимости нетопливного экспорта. В итоге суммарный экспорт товаров в номинальном выражении сократился незначительно (–1%).

Условия доступа на рынок

Средний импортный тариф России, в зависимости от товарной категории, варьируется от 0% до 26,29%. Самый высокий тариф установлен в отношении продуктов пищевой промышленности – 26,29%, далее следуют оружие и боеприпасы – 25,75%, драгоценные или полудрагоценные камни, драгоценные металлы, бижутерия, монеты – 22,51%.

При ввозе произведений искусства, предметов коллекционирования и антиквариата импортная таможенная пошлина равна 0.

Относительно низкая ставка таможенного тарифа применяется в отношении минеральных продуктов – 3,52%, продуктов растительного происхождения – 5,33%, машин, оборудования, приборов и аппаратов – 6,27%.

Таблица 53

Средний импортный тариф России, 2013

Раздел ТН ВЭД	Описание	Тариф
1	Живые животные и продукты животного происхождения	15,91%
2	Продукты растительного происхождения	5,33%
3	Жиры и масла животного или растительного происхождения, продукты их расщепления	9,97%

Раздел ТН ВЭД	Описание	Тариф
4	Продукты пищевой промышленности, алкогольные и безалкогольные напитки и уксус, табак	26,29%
5	Минеральные продукты	3,52%
6	Продукция химической и связанных с ней отраслей промышленности	8,98%
7	Пластмассы и изделия из нее; каучук и резиновые изделия	12,23%
8	Кожевенное сырье, кожа, пушнина, меховое сырье и изделия из них	18,99%
9	Древесина и изделия из древесины	19,62%
10	Бумажная масса из древесины или других волокнистых растительных материалов	13,25%
11	Текстиль и текстильные изделия	13,58%
12	Обувь и головные уборы, трости, хлысты; перья искусств. цветы, изделия из волоса	15,15%
13	Изделия из камня, гипса, цемента, асбеста, слюды и прочее	16,73%
14	Драгоценные или полудрагоценные камни, драгоценные металлы, ювелирные изделия, монеты	22,51%
15	Неблагородные металлы и изделия из них	8,84%
16	Машины, оборудование, приборы и аппараты	6,27%
17	Средства наземного, воздушного и водного транспорта, их части и принадлежности	14%
18	Приборы и аппараты оптические, фотографические и другие; часы; музыкальные инструменты	7,11%
19	Оружие и боеприпасы; их части и принадлежности	25,75%
20	Разные промышленные товары	18,34%
21	Произведения искусства, предметы коллекционирования и антиквариат	0%

Источник: МТЦ, Market Access Map

С 2010 года начал функционировать Таможенный союз Беларуси, Казахстана и России. В Таможенном союзе устранены тарифные и нетарифные барьеры во взаимной торговле, унифицированы и значительно упрощены внешнеторговые процедуры, снят контроль на внутренних границах. На всей территории Таможенного союза обеспечено свободное передвижение товаров (за исключением газа, нефти, нефтепродуктов и некоторых других товаров), что способствовало повышению объема взаимной торговли государств-членов, увеличению потока транзитных перевозок.

На основе подписанного в конце 2010 года государствами-членами Таможенного союза пакета из 17 базовых соглашений с 1 января 2012 года действует Единое экономическое пространство, в котором помимо свободы движения товаров обеспечивается также свобода движения капиталов, услуг, трудовых ресурсов.

29 мая 2014 г. в г. Астане главами Беларуси, Казахстана и России был подписан Договор о Евразийском экономическом союзе (ЕАЭС), который начнет функционировать с 1 января 2015 года. В основу документа положена договорно-правовая база Таможенного союза и Единого экономического пространства, действующие нормы которых были оптимизированы и приведены в соответствие с правилами Всемирной торговой организации.

Техническое регулирование

Россия входит в Таможенный союз Республики Беларусь, Российской Федерации и Республики Казахстан, созданный на основании Договора о создании Единой таможенной территории и формировании Таможенного союза от 6 октября 2007 года, предполагающий создание единой таможенной территории и применение единых мер регулирования торговли с третьими странами. На территории Таможенного союза установлены единые правила и процедуры таможенного оформления товаров, ввозимых на его территорию, применяются единые меры тарифного и нетарифного регулирования.

Тарифное регулирование при ввозе товаров осуществляется в соответствии с Соглашением о едином таможенно-тарифном регулировании от 25.01.2008 года, которым предусмотрено установление единого таможенного тарифа и применение его странами Таможенного союза.

Некоторые виды продукции подлежат лицензированию, выдача лицензий и разрешений регулируется в соответствии с Соглашением о правилах лицензирования в сфере внешней торговли товарами от 09.06.2009 года.

Для подтверждения соответствия товара требованиям по качеству и безопасности необходимо прохождение процедуры сертификации, она едина для всех трех государств, результаты работ по сертификации взаимно признаются государствами-членами ТС.

Ввоз и обращение на Единой таможенной территории определенной группы товаров, к которым относятся пищевые продукты, продукция для детей, химическое биологическое сырье и др. продукция, непосредственно связанная с организмом человека, осуществляется только при наличии документа, подтверждающего государственную регистрацию безопасности продукции. В соответствии с Соглашением по санитарным мерам от 11.12.2009 года в Таможенном союзе взаимно признаются документы о государственной регистрации, подтверждающие безопасность продукции.

В Таможенном союзе утверждены Единый перечень подконтрольных товаров животного происхождения и установлены единые требования к этим товарам для всех трех государств-членов Таможенного союза.

Ввоз подконтрольных товаров осуществляется при наличии соответствующего разрешения органа страны Таможенного союза (выдается на год в объемах, указанных в разрешении) и ветеринарного сертификата, выданного компетентным органом страны экспортера. Обращение подконтрольной ветеринарной продукции в пределах Таможенного союза осуществляется на основании ветеринарного сертификата по Единой форме, выдаваемого в государствах Таможенного союза.

В отношении растительной продукции (фруктов, овощей, цветов и др. растительных товаров), тары, упаковки, почвы, грузов, организмов, материалов в Таможенном союзе также предусмотрено наличие Единого перечня подкарантинной продукции и единых требований к ней. Ввозимая на таможенную территорию ТС подкарантинная продукция должна соответствовать фитосанитарным требованиям государства-Стороны, на территории которого расположено место назначения подкарантинной продукции и сопровождаться соответствующим сертификатом.

В России техническое регулирование осуществляется Федеральным агентством по техническому регулированию и метрологии Министерства промышленности и торговли Российской Федерации, в задачи которого входит обеспечение единства измерений, осуществление госу-

дарственного контроля (надзора) за соблюдением требований технических регламентов и обязательных требований стандартов, оказание государственных услуг в сфере стандартизации, технического регулирования и метрологии. Более подробно с действующей системой технического регулирования России можно ознакомиться на сайте Росстандарта www.gost.ru.

Двусторонняя торговля и сотрудничество

Дипломатические отношения между Республикой Казахстан и Российской Федерацией были установлены в октябре 1992 года.

В настоящее время договорно-правовая база казахстанско-российского сотрудничества насчитывает более 170 договоров и соглашений в различных областях. В числе основополагающих – Договор о дружбе, сотрудничестве и взаимной помощи между Республикой Казахстан и Российской Федерацией от 25 мая 1992 года (вступил в силу 7 октября 1992 года).

Важнейшим аспектом двустороннего сотрудничества являются торгово-экономические связи.

Россия является крупнейшим торговым партнером Казахстана. Доля двустороннего торгового оборота составляет порядка 18% от общего объема внешней торговли РК.

Казахстан и Россия взаимодействуют в вопросах транспортировки казахстанского углеводородного сырья на мировые рынки с использованием магистральных трубопроводов России, совместно модернизируют нефтегазодобывающие производства.

Казахстан и Россия являются основными акционерами Каспийского трубопроводного консорциума. Уже сегодня Казахстан является третьим (после России и Норвегии) по величине экспортером нефти из числа стран – не членов ОПЕК на рынок ЕС.

В связи с увеличением добычи и реализации казахстанского газа активизировалось взаимодействие по переработке газа в России и использованию российской транспортной инфраструктуры для его экспорта. Кроме того, одной из важных составляющих двусторонних отношений является транзит узбекского и туркменского природного газа в Россию и далее в Украину и в Европу.

Важное место уделяется развитию двустороннего сотрудничества в сфере электроэнергетики, которое осуществляется на основе Плана совместных действий Казахстана и России по формированию общего рынка электрической энергии.

Динамично развивается сотрудничество Казахстана и России в атомной промышленности, в том числе в вопросе увеличения добычи урана тремя совместными казахстанско-российскими предприятиями, создания объединенной компании в области гражданской ядерной энергетики.

Динамично развивается сотрудничество в космической сфере. Казахстаном и Россией создан серьезный задел в области совместного использования комплекса «Байконур».

Продолжается работа по укреплению связей между институтами и научными организациями двух стран по проведению совместных научных исследований, завершается разработка совместной Программы казахстанско-российского сотрудничества в области науки и новых технологий.

Развивается сотрудничество Казахстана и России в области строительства автодорог и путей коммуникаций. Принимаются меры по развитию Евроазиатского транзитного коридора, стержнем которого является Северный коридор Трансазиатской железнодорожной магистрали. Одновременно проводится работа по созданию благоприятных тарифных условий для перевозки грузов по территориям обеих стран.

7 сентября 2010 года был подписан Меморандум о взаимном сотрудничестве железных дорог Казахстана и России в сфере эффективной реализации транзитного потенциала Таможенного союза.

Большие перспективы имеет сотрудничество в сфере водного транспорта. В частности, изучается возможность участия Казахстана в строительстве воднотранспортного соединения Каспийского и Азовско-Черноморского бассейнов. Открыта паромная линия Актау-Астрахань, Актау-Махачкала.

Основой сотрудничества в военной и военно-технической сфере являются Договор между Республикой Казахстан и Российской Федерацией о военном сотрудничестве от 28 марта 1994 года и Соглашение между Правительством Республики Казахстан и Правительством Российской Федерации о военно-техническом сотрудничестве от 28 марта 1994 года.

Важное место в казахстанско-российских отношениях занимает межрегиональное и приграничное сотрудничество, осуществляемое на основе более 200 договоров и соглашений, заключенных между регионами двух стран. Ежегодно проводятся Форумы руководителей приграничных регионов с участием Глав государств РК и РФ, на которых обсуждаются наиболее актуальные вопросы двустороннего сотрудничества, а также по поддержанию единых стандартов в природопользовании, совместному использованию рек, водоемов, других природных ресурсов.

Предпринимаются меры по созданию и совершенствованию деятельности совместных предприятий. В настоящее время на территории Казахстана действуют около 1700 совместных казахстанско-российских предприятий, в России – около 3 тысяч, 76 из 89 субъектов РФ имеют торгово-экономические связи с Казахстаном.

Кроме того, между Казахстаном и Россией с 1999 года действует Межправительственная комиссия, в рамках которой решаются вопросы двустороннего сотрудничества.

Внешнеторговый оборот между Казахстаном и Россией по итогам 2013 года составил 23,8 млрд. долл. США, что на 3,2% больше показателя 2012 года. При этом экспорт из Казахстана в Россию снизился на 4,3% и составил 5,9 млрд. долл. США, а импорт из России в Казахстан вырос на 6% и составил 18 млрд. долл. США. Дефицит торгового баланса составил 12,1 млрд. долл. США.

Таблица 54

Торговые индикаторы внешней торговли Казахстана с Россией, млн. долл. США

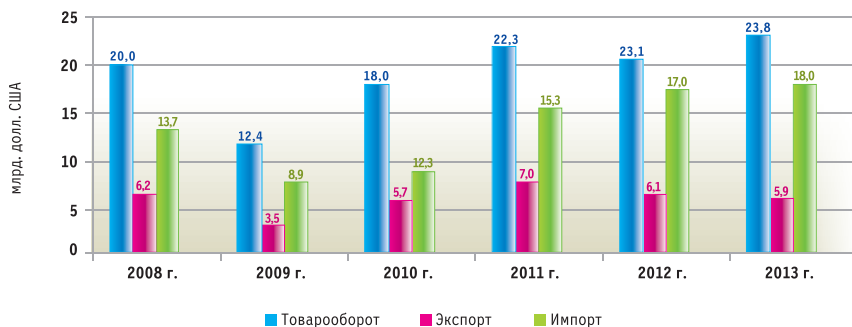
Показатель	2008 г.	2009 г.	2010 г.	2011 г.	2012 г.	2013 г.	Прирост 2013/2012 гг.
Товарооборот Казахстана с Россией	19 975,3	12 443,5	17 973,8	22 330,6	23 096,6	23 847,0	3,2%
<i>Удельный вес товарооборота с Россией в общем товарообороте РК</i>	<i>18,31%</i>	<i>17,38%</i>	<i>19,67%</i>	<i>18,42%</i>	<i>17,39%</i>	<i>17,86%</i>	
<i>в том числе:</i>							
Экспорт из Казахстана в Россию	6 227,0	3 547,0	5 714,9	6 998,6	6 136,9	5 875,3	-4,3%
<i>Удельный вес в общем экспорте РК (%)</i>	<i>8,75%</i>	<i>8,21%</i>	<i>9,48%</i>	<i>8,30%</i>	<i>7,10%</i>	<i>6,94%</i>	
Импорт в Казахстан из России	13 748,3	8 896,6	12 258,9	15 332,0	16 959,7	17 971,8	6,0%
<i>Удельный вес в общем импорте РК (%)</i>	<i>36,29%</i>	<i>31,32%</i>	<i>39,38%</i>	<i>41,54%</i>	<i>36,58%</i>	<i>36,82%</i>	
Торговый баланс Казахстана с Россией	-7 521,2	-5 349,6	-6 544,0	-8 333,4	-10 822,7	-12 096,5	

Источник: KAZNEX INVEST по данным Комитета таможенного контроля МФ РК и Агентства РК по статистике

Спад взаимной торговли Казахстана с Россией в период 2008–2013 годов наблюдался лишь в 2009 году, когда товарооборот снизился на 38% по сравнению с 2008 годом (снижение экспорта составило 43,5%, импорта – 35%), в последующие годы объемы торговли между двумя странами ежегодно увеличивались.

Рисунок 10

Динамика внешней торговли Казахстана с Россией, млрд. долл. США



Источник: KAZNEX INVEST по данным КТК МФ РК и АРКС

Таблица 55

Показатели двусторонней торговли Казахстана с Россией за 2012 – 2013 гг.

Экспорт товаров из Казахстана в Россию	<p>2012 год – 6 136,9 млн. долл. США, из них 3 334,9 млн. долл. США – обработ. прод. (доля 54,3%)</p> <p>2013 год – 5 875,3 млн. долл. США, из них 3 169,2 млн. долл. США – обработ. прод. (доля 53,9%)</p> <p><i>Прирост экспорта отрицательный – «- 4,3%» (2013 г./2012 г.)</i></p>
	<p>2012 год – руды и концентраты железные – 922,8 млн. долл. США (15%), прокат плоский из железа или нелегированной стали – 718,2 млн. долл. США (11,7%), уголь каменный – 534 млн. долл. США (8,7%), уран – 499,8 млн. долл. США (8,1%), искусственный корунд (оксид алюминия) – 310,5 млн. долл. США (5,1%), руды и концентраты хромовые – 233,9 млн. долл. США (3,8%), газ природный – 217,7 млн. долл. США (3,5%), руды и концентраты медные – 194,7 млн. долл. США (3,2%), ферросплавы – 186,8 млн. долл. США (3%), алюминий необработанный – 165,4 млн. долл. США (2,7%), медь нерафинированная – 113,7 млн. долл. США (1,9%), подшипники шариковые – 110,2 млн. долл. США (1,8%), пшеница и меслин – 94,8 млн. долл. США (1,5%), кварцит – 94,4 млн. долл. США (1,5%), руды и концентраты цинковые – 76,1 млн. долл. США (1,2%), лигнит или бурый уголь – 60,5 млн. долл. США (1%), руды и концентраты марганцевые – 56,8 млн. долл. США (0,9%).</p>
Основные товары экспорта	<p>2013 год – руды и концентраты железные – 838,7 млн. долл. США (14,3%), прокат плоский из железа или нелегированной стали – 606,9 млн. долл. США (10,3%), уголь каменный – 356,6 млн. долл. США (6,1%), уран – 326,4 млн. долл. США (5,6%), искусственный корунд (оксид алюминия) – 310,5 млн. долл. США (5,3%), пшеница и меслин – 295,3 млн. долл. США (5%), алюминий необработанный – 274,4 млн. долл. США (4,7%), руды и концентраты хромовые – 232,9 млн. долл. США (4%), газ природный – 219,1 млн. долл. США (3,7%), руды и концентраты медные – 196 млн. долл. США (3,3%), ферросплавы – 149,3 млн. долл. США (2,5%), электроэнергия – 110,3 млн. долл. США (1,9%), руды и концентраты марганцевые – 94,3 млн. долл. США (1,6%), трубы, трубки и профили из черных металлов – 91,6 млн. долл. США (1,6%), кварцит – 64,9 млн. долл. США (1,1%), руды и концентраты цинковые – 63,4 млн. долл. США (1,1%), подшипники – 62,5 млн. долл. США (1,1%), грузовые транспортные средства – 60 млн. долл. США (1%)</p>

Импорт товаров из России в Казахстан

2012 год – 16 959,7 млн. долл. США, из них 13 813,3 млн. долл. США – обработ. прод. (доля 81,4%)

2013 год – 17 971,8 млн. долл. США, из них 14 528,6 млн. долл. США – обработ. прод. (доля 80,8%)

Прирост импорта – 6% (2013 г./2012 г.)

Основные товары импорта

2012 год – нефть сырая – 2,3 млрд. долл. США (13,3%), нефтяные дистилляты и продукты – 1,3 млрд. долл. США (7,7%), грузовые железнодорожные вагоны – 619,5 млн. долл. США (3,7%), трубы, трубки из черных металлов – 545,8 млн. долл. США (3,2%), руды и концентраты драгоценных металлов – 402,8 млн. долл. США (2,4%), легковые автомобили – 401,5 млн. долл. США (2,4%), прутки из железа или стали – 346,6 млн. долл. США (2%), кокс и полукокс из каменного угля – 208,2 млн. долл. США (1,2%), уголки и профили из железа или нелегированной стали – 204,1 млн. долл. США (1,2%), шоколад и изделия из какао – 203,3 млн. долл. США (1,2%), телевизоры, мониторы и проекторы – 198,2 млн. долл. США (1,2%), шины и покрышки пневматические резиновые – 193 млн. долл. США (1,1%), грузовые транспортные средства – 180,3 млн. долл. США (1,1%), битум нефтяной – 169,1 млн. долл. США (1%), провода изолированные – 148,4 млн. долл. США (0,9%), мучные кондитерские изделия – 142,8 млн. долл. США (0,8%), арматура для трубопроводов – 115,4 млн. долл. США (0,7%), электроэнергия – 130,2 млн. долл. США (0,8%), моющие и чистящие средства – 126,9 млн. долл. США (0,7%).

2013 год – нефть сырая – 2,8 млрд. долл. США (15,8%), нефтяные дистилляты и продукты – 1,3 млрд. долл. США (7,5%), трубы и трубки из черных металлов – 1,1 млрд. долл. США (6,2%), автомобили легковые – 894,1 млн. долл. США (5%), прутки из железа или стали – 313,6 млн. долл. США (1,7%), шоколад и изделия из какао – 226,1 млн. долл. США (1,3%), грузовые транспортные средства – 209,6 млн. долл. США (1,2%), уголки и профили из железа – 209,4 млн. долл. США (1,2%), резиновые шины и покрышки – 196 млн. долл. США (0,9%), битум нефтяной – 145,3 млн. долл. США (0,8%), кокс и полукокс из каменного угля – 169 млн. долл. США (0,9%), части и принадлежности моторных транспортных средств – 145 млн. долл. США (0,8%), моющие и чистящие средства – 135,7 млн. долл. США (0,8%), портландцемент – 134,4 млн. долл. США (0,7%), полиэтилен – 132,1 млн. долл. США (0,7%), провода изолированные – 130 млн. долл. США (0,7%).

Источник: KAZNEX INVEST по данным КТК МФ РК и АРКС

Потенциальные возможности для экспорта казахстанской продукции

Оценка потенциальных возможностей для казахстанской продукции проведена на основе данных торговых потоков Trade MAP, которые разработал и ведет Международный Торговый Центр UNCTAD/WTO. Эта интерактивная база данных включает потоки экспорта и импорта между 200 странами мира за последний пятилетний период.

Анализ статистических данных по мировому импорту России в сопоставлении с данными по экспорту Казахстана в мир и экспорту Казахстана в Россию показал, что этот рынок представляет определенный потенциал для экспорта казахстанской обработанной продукции. Наиболее перспективные товарные позиции на уровне 6-ти знаков классификатора ТН ВЭД представлены в таблице ниже.

По отобранным 57 потенциальным позициям импорт России в 2013 году составил 16,4 млрд. долл. США, мировой экспорт Казахстана по данным позициям составил 1,4 млрд. долл. США, экспорт Казахстана в Россию – 706,1 млн. долл. США.

По всем потенциальным товарным позициям Россия является нетто-импортером, т.е. импорт превышает экспорт, также по большинству указанных позиций наблюдается положительный прирост импорта за последний пятилетний период как в стоимостном так и в физическом выражении.

Таблица 56

Перспективная продукция для экспорта на рынок России

№	ТН ВЭД	Название товарной позиции	Импорт России за 2013 г., млн. USD	Торговый баланс России за 2013 г., млн. USD	Экспорт Казахстана в мир, 2013 г., млн. USD	Экспорт Казахстана в Россию, 2013 г., млн. USD
Всего 57 товарных позиций			16 353,3	-12 105,0	1 377,0	706,1
Машины, оборудование, транспортные средства, приборы и аппараты			7 850,9	-6 690,8	234,9	156,6
1	8481	арматура для трубопроводов, котлов, резервуаров	2 287,7	-1 935,5	54,8	43,1
2	853710, 853720	распределительные щиты и основания для электрической аппаратуры	1 840,0	-1 597,4	12,2	2,6
3	8504	трансформаторы и преобразователи статические	1 726,2	-1 555,9	29,5	7,5
4	8482, 8483	подшипники и трансмиссионные валы, их части	501,8	-377,9	68,4	65,7
5	854449	проводники электрические	492,9	-291,7	5,0	2,6
6	860210	локомотивы дизель-электрические	470,3	-454,6	14,2	
7	850710	аккумуляторы свинцовые	397,7	-363,7	37,6	28,8
8	841381	насосы жидкостные	64,4	-52,6	6,8	1,1
9	854470	кабели волоконно-оптические	51,7	-43,6	1,3	0,7
10	854190	части диодов, транзисторов, полупроводниковых фоточувствительных приборов	13,5	-13,1	4,0	3,3
11	854710	арматура изолирующая из керамики	4,8	-4,7	1,2	1,2
Металлы и изделия из них			4 107,9	-2 694,7	635,3	443,9
1	7209, 7210	прокат плоский из железа или нелегированной стали	1 612,2	-1 139,7	458,7	318,2
2	7304	трубная продукция из черных металлов	780,4	-467,3	99,1	90,5
3	721420	прутки из железа, имеющие выемки, выступы, борозды	664,0	-370,7	27,4	7,9
4	730210	рельсы из черных металлов	423,0	-223,1	2,3	2,3
5	730900	резервуары, цистерны, сосуды из черных металлов	182,9	-151,8	4,6	0,2
6	732219	радиаторы и их части из черных металлов	142,8	-138,2	3,4	3,4
7	730799	фитинги для труб или трубок, из черных металлов	130,8	-103,4	5,5	0,6
8	7216	уголки фасонные и спец. профили из железа	83,8	-26,9	13,9	0,9
9	732429	ванны из черных металлов	29,3	-24,5	6,2	5,9
10	732490	оборудование санитарно-техническое из черных металлов	19,0	-16,0	1,4	1,3
11	732591	шары перемалывающие для мельниц из черных металлов	15,9	-12,6	9,1	9,0
12	830910	крончатые колпачки	12,6	-11,8	1,3	1,0
13	740821	проволока из сплавов на основе меди и цинка (латуни)	8,3	-7,6	1,1	1,1
14	740829	проволока из медных сплавов	3,0	-1,2	1,6	1,6

№	ТН ВЭД	Название товарной позиции	Импорт России за 2013 г., млн. USD	Торговый баланс России за 2013 г., млн. USD	Экспорт Казахстана в мир, 2013 г., млн. USD	Экспорт Казахстана в Россию, 2013 г., млн. USD
Продукты животного и растительного происхождения, готовые продовольственные товары			1 940,9	-910,3	144,4	49,0
1	180632, 180690	шоколад и изделия из какао	635,8	-179,6	36,6	19,3
2	190531, 190590	мучные кондитерские изделия	441,4	-211,5	12,2	2,6
3	170490	кондитерские изделия из сахара	237,7	-28,1	27,4	16,1
4	100630	рис	129,6	-69,7	13,1	0,0
5	220210	воды, содержащие добавки сахара	92,4	-63,7	32,3	2,2
6	151620	жиры и масла растительные	85,7	-82,0	2,0	
7	190219	макаронные изделия	82,5	-70,4	7,9	1,5
8	020110	мясо крупного рогатого скота	81,1	-80,9	1,4	1,4
9	110710	солод	62,1	-51,3	3,1	
10	020712	тушки домашних кур, мороженые	41,6	-36,7	1,9	1,9
11	020727	части тушек индеек и субпродукты, мороженые	31,5	-31,2	3,6	3,6
12	160250	изделия и консервы из мяса КРС	19,7	-5,4	2,9	0,4
Продукция химической промышленности			1 780,8	-1 412,9	313,7	41,1
1	390410	поливинилхлорид	572,4	-569,8	3,1	3,0
2	321410	замазки, мастики, грунтовки и шпатлевки	441,5	-428,3	7,0	1,0
3	390210	полипропилен	218,9	-47,7	24,7	3,5
4	392350	пробки, крышки, колпаки из пластмасс	176,7	-130,0	10,4	0,1
5	320910	краски и лаки	123,9	-110,9	1,8	0,0
6	340111	мыло туалетное	98,6	-64,6	3,4	0,0
7	401012	ленты конвейерные из вулканизированной резины	62,9	-25,6	12,5	11,4
8	391721	трубы, трубки из полимеров этилена	36,7	-17,7	9,3	7,9
9	281810	искусственный корунд	28,1	-9,8	4,9	4,8
10	280920	кислота фосфорная	14,3	-2,4	5,8	5,7
11	281111	кислота плавиковая	4,7	-4,1	2,6	2,6
12	280470	фосфор желтый	2,1	-2,0	228,2	1,2
Строительные материалы			672,8	-396,3	48,7	15,5
1	252329	портландцемент	309,9	-130,1	18,7	7,3
2	681099	изделия из цемента, бетона или искусственного камня	113,1	-92,2	3,9	0,2
3	680610	шлаковата	83,8	-35,0	2,7	2,7
4	681019	черепица, плиты, кирпичи	45,8	-43,4	1,7	1,7

№	ТН ВЭД	Название товарной позиции	Импорт России за 2013 г., млн. USD	Торговый баланс России за 2013 г., млн. USD	Экспорт Казахстана в мир, 2013 г., млн. USD	Экспорт Казахстана в Россию, 2013 г., млн. USD
Строительные материалы			672,8	-396,3	48,7	15,5
5	252020	штукатурка	38,8	-32,8	4,7	0,0
6	680911	плиты, листы, панели, плитки из гипса	31,5	-19,0	13,0	1,4
7	700800	многослойные изолирующие изделия из стекла	30,7	-28,0	2,0	2,0
8	252210	известь негашеная	19,2	-15,8	2,0	0,3

Источник: KAZNEX INVEST по данным МТЦ и АРКС

Среди них наиболее перспективными для продвижения на рынок России являются:

- из продукции машиностроения – арматура для трубопроводов, котлов, резервуаров (ТН ВЭД 8481), насосы жидкостные (ТН ВЭД 8413), распределительные щиты и основания для электрической аппаратуры (ТН ВЭД 8537), провода изолированные, кабели (ТН ВЭД 8544);
- из продовольственных товаров – мучные кондитерские изделия (ТН ВЭД 1905), макаронные изделия (ТН ВЭД 1902), маргарин (ТН ВЭД 1517), шоколад и изделия из какао (ТН ВЭД 1806);
- из продукции химической промышленности – трубы и фитинги из пластмасс (ТН ВЭД 3917), полипропилен (ТН ВЭД 3902), краски и лаки (ТН ВЭД 3209), мыло (ТН ВЭД 3401);
- из металлургической отрасли – раковины и ванны, из черных металлов (ТН ВЭД 7324), резервуары, цистерны, баки из черных металлов (ТН ВЭД 7309), трубы, трубки и профили полые из черных металлов (ТН ВЭД 7306), фитинги для труб или трубок из черных металлов (ТН ВЭД 7307).

Ниже представлена информация по организации транспортировки, требования к упаковке и особенности таможенного оформления. В разделе «Логистика» даны примеры расчетов сроков и стоимости доставки этих товаров из Казахстана в Россию.

Информация по организации транспортировки, требования к упаковке и особенности таможенного оформления

Продукция машиностроения

Арматура для трубопроводов, котлов, резервуаров (ТН ВЭД – 8481)

В основном данный вид груза перевозится на открытом подвижном составе: автотранспортом – на платформах, железнодорожным транспортом – в полувагонах или на платформах.

В зависимости от вида данный груз может перевозиться в ящиках, решетках, закрепленным в увязки (по 1250 кг), навалом (в полувагонах) или другими способами. Если груз нетипичный, может потребоваться разработка и согласование особых схем погрузки.

Арматура для трубопроводов, котлов, резервуаров (в том числе и в стране назначения):

- входят в перечень товаров, подлежащих экспортному контролю;
- подлежат санитарному, ветеринарному и фитосанитарному контролю.

Насосы жидкостные (ТН ВЭД – 8413)

Насосы могут упаковываться в ящиках или в деревянных решетках (как ящик, но с промежутками между досками). Упакованные насосы размещаются в транспортном средстве в несколько рядов.

Большие насосы могут перевозиться без упаковки. В этом случае при перевозках железнодорожным транспортом их крепление осуществляется в соответствии с типовыми техническими условиями погрузки и крепления для этого вида груза. Если груз нетипичный, может потребоваться разработка и согласование особых схем погрузки.

В зависимости от размера насосы могут перевозиться:

- автотранспортом: если небольшой размер изделия – в тентах, если большой – на платформах;
- железнодорожным транспортом: если небольшой размер изделия – в универсальных вагонах или контейнерах, если большой – в полувагонах или на платформах. Погрузка и крепление груза осуществляется в зависимости от особенностей конструкции груза.

Насосы жидкостные входят в перечень товаров, подлежащих экспортному контролю, в том числе и в стране назначения.

Распределительные щиты и основания для электрической аппаратуры (ТН ВЭД – 8537)

В зависимости от вида распределительные щиты могут перевозиться в решетках, установленных в несколько рядов, или без упаковки. В этом случае при перевозках железнодорожным транспортом их крепление осуществляется в соответствии с типовыми техническими условиями погрузки и крепления для этого вида груза. Если груз нетипичный, может потребоваться разработка и согласование особых схем погрузки.

При перевозке данного вида груза имеют место случаи его хищения, так как щиты могут содержать цветные металлы, поэтому для перевозки рекомендуется использовать закрытый подвижной состав и застраховать груз.

Распределительные щиты и основания для электрической аппаратуры:

- входят в перечень товаров, подлежащих экспортному контролю;
- подлежат санитарному, ветеринарному и фитосанитарному контролю.

В стране назначения требуется выполнить меры экспортного и фитосанитарного контроля (получить соответствующие разрешения на ввоз или лицензии).

Провода изолированные, кабели (ТН ВЭД – 8544)

Груз может перевозиться любым видом транспорта по общим правилам. В зависимости от свойств, провода или кабели для транспортировки сворачиваются в бухты или катушки.

Провода изолированные и кабели подлежат санитарному, ветеринарному и фитосанитарному контролю.

Продовольственные товары**Мучные кондитерские изделия (ТН ВЭД – 1905) и шоколад и изделия из какао (ТН ВЭД – 1806)**

Кондитерские изделия при транспортировке упаковываются в картонные коробки, которые размещаются на паллеты и располагаются в подвижном составе в 2-3 ряда, в зависимости от качества и размеров коробок.

Шоколад может быть также упакован в жестяные банки. Если их масса до 3 кг, то банки размещаются в картонные коробки (до 3 кг – по 12 штук, 3 кг – по 4 штуки), если большей массы – без упаковки.

Кондитерские изделия могут перевозиться в крытом подвижном составе (крытые вагоны, контейнеры, тенты).

Те кондитерские изделия, которые имеют ограниченный срок хранения или при их перевозке требуется соблюдение температурного режима, перевозятся в рефрижераторном или изотермическом подвижном составе.

Кондитерская продукция из муки кроме требования техрегламента по пищевой продукции должна соответствовать требованиям, установленным Техническим регламентом «Требования к безопасности хлеба и хлебобулочных, кондитерских изделий» (ПП РК № 496 от 26.05.2008 г.).

В стране назначения требуется выполнить меры фитосанитарного контроля.

Макаронные изделия (ТН ВЭД – 1902)

Макаронные изделия могут перевозиться в мешках с ручной укладкой или размещенными на паллетах, которые могут устанавливаться в транспортное средство в три ряда.

Макаронные изделия перевозятся только на паллетах или в больших гофрированных коробках:

- в универсальном крытом вагоне – вмещается 112 паллет (45 т);
- в универсальном контейнере – вмещается 38 паллет (15,2 т).

Перевозка макаронных изделий автомобильным транспортом также может осуществляться в мешках в крытых машинах, контейнеровозами в контейнерах.

Макаронные изделия входят в перечень подкарантинной продукции.⁹⁹ Также входят в «перечень товаров, являющихся существенно важными для внутреннего рынка Таможенного союза, в отношении которых в исключительных случаях могут быть установлены временные ограничения или запреты экспорта».¹⁰⁰

В стране назначения требуется выполнить меры фитосанитарного контроля.

Маргарин (ТН ВЭД – 1517)

Маргарин может изготавливаться в фасованном и нефасованном виде.

Маргарин фасуют в виде брусков, завернутых в пергамент, фольгу каптированную, массой нетто от 200 до 500 г; в стаканчики и коробки из полимерных материалов, массой нетто от 100 до 500 г. Фасованный маргарин упаковывают в ящики дощатые, фанерные, картонные, из гофрированного картона, которые размещаются на паллеты и располагаются в подвижном составе в 2-3 ряда, в зависимости от качества и размеров коробок.

Нефасованный маргарин упаковывают в ящики из гофрированного картона, картонные для сливочного масла, дощатые и фанерные, деревянные бочки, бочки фанерно-штампованные, барабаны фанерные. Масса нетто маргарина во всех упаковочных единицах должна быть одинаковой: не более 22 кг в ящиках и не более 50 кг – в барабанах и бочках.

Маргарин должен храниться при температуре воздуха от -20 до -15 °С. Поэтому для его перевозки используется рефрижераторный подвижной состав:

- на железнодорожном транспорте – автоматизированные рефрижераторные вагоны, рефрижераторные секции или рефрижераторный контейнер (20- или 40-футовый);
- на автомобильном транспорте – рефрижераторы.

Перевозка скоропортящихся грузов осуществляется в соответствии с Правилами перевозок скоропортящихся грузов.

⁹⁹ ПП РК № 1170 от 14.10.2011 г.

¹⁰⁰ Решение Комиссии Таможенного союза №168 от 27.01.2010 г. (с изменениями по состоянию на 25.12.2013 г.)

Продукция «Маргарин» (ТН ВЭД – 1517) должна соответствовать требованиям, установленным Техническим регламентом «Требования к безопасности масложировой продукции» (ПП РК № 1043 от 09.07.2009 г.).

Маргарин входит в перечень товаров, являющихся «существенно важными для внутреннего рынка Таможенного союза, в отношении которых в исключительных случаях могут быть установлены временные ограничения или запреты экспорта».¹⁰¹

Продукция химической промышленности

Трубы и фитинги из пластмасс (ТН ВЭД – 3917)

Перевозка грузов этой группы осуществляется по общим правилам, обычно в закрытом подвижном составе (крытые вагоны, контейнеры, тенты). Трубы большого диаметра могут также перевозиться на открытом подвижном составе (полувагонах, платформах с высокими бортами, в бортовой автомашине).

Трубы и фитинги из пластмасс:

- входят в перечень товаров, подлежащих экспортному контролю;
- подлежат санитарному, ветеринарному и фитосанитарному контролю.

Полипропилен (ТН ВЭД – 3902)

Полипропилен представляет собой легкий материал, который производится в виде белого порошка или гранул и используется для производства пластмассы. Для перевозки упаковывается в мешки. Этот груз является легким, и для сокращения занимаемого объема могут применяться вакуумные и другие технологии. Перевозка осуществляется в универсальном подвижном составе (вагонах, контейнерах, тентах).

Полипропилен входит в перечень товаров, подлежащих государственному санитарному, ветеринарному и фитосанитарному контролю.

Также может потребоваться документ, подтверждающий безопасность продукции и декларация о соответствии.

Краски и лаки (ТН ВЭД – 3209)

Лакокрасочная продукция относится к категории опасных грузов, ее перевозка регулируется специальными правилами перевозки опасных грузов. К лакокрасочной продукции применяются более строгие требования, так как этот груз является быстровозгораемым.

Лакокрасочные изделия, в зависимости от их химического состава, могут упаковываться в жестяные или пластиковые:

- банки: если их масса до 3 кг, то размещаются в картонные коробки (до 3 кг – по 12 штук, 3 кг – по 4 штуки), если большей массы – без упаковки;
- бочки от 20 до 200 кг.

Краски и лаки перевозятся:

- по железной дороге – в вагонах и контейнерах;
- автотранспортом – в тентах и бортовых машинах.

Краски и лаки должны соответствовать техническому регламенту «Требования к безопасности лакокрасочных материалов и растворителей».¹⁰²

Мыло (ТН ВЭД – 3401)

Как правило, мыло упаковывают в коробки или ящики, которые размещают на паллетах. Товары этой группы перевозятся в закрытом подвижном составе (крытый вагон, контейнер, тент).

Мыло входит в перечень товаров, подлежащих государственному санитарному, ветеринарному и фитосанитарному контролю.

¹⁰¹ Решение Комиссии Таможенного союза №168 от 27.01.2010 г. (с изменениями на 25.12.2013 г.)

¹⁰² ПП РК № 1398 от 29.12.2007 г. (с изменениями от 16.01.2009 г.)

Металлы и изделия из них

Раковины и ванны из черных металлов (ТН ВЭД – 7324)

Для перевозки раковины и ванны из черных металлов обычно упаковывают в деревянные решетки. Груз может перевозиться любым видом транспорта по общим правилам. В связи с высоким риском хищения, рекомендуется перевозить груз в закрытом подвижном составе:

- по железной дороге – в крытых вагонах или контейнерах;
- автомобильным транспортом – в тентах.

Резервуары, цистерны, баки из черных металлов (ТН ВЭД – 7309) и фитинги для труб или трубок из черных металлов (ТН ВЭД – 7307)

Груз может перевозиться любым видом транспорта по общим правилам. В зависимости от размера и конструкции грузов этой группы, они перевозятся в открытом или в закрытом подвижном составе.

Погрузка резервуаров и фитингов на железнодорожном транспорте осуществляется в соответствии с Правилами размещения и крепления грузов в вагонах и контейнерах. Груз может перевозиться навалом либо закрепляться в соответствии с типовыми техническими условиями погрузки и крепления данного вида груза. Если груз нетипичный, может потребоваться разработка и согласование особых схем погрузки.

Трубы, трубки и профили полые из черных металлов (ТН ВЭД – 7306)

Трубы и профили могут перевозиться железнодорожным и автомобильным транспортом.

По железной дороге для перевозки труб могут использоваться:

- полувагоны (стандартные или с повышенной загрузкой);
- платформы;
- если длина труб превышает размер обычного вагона, перевозка осуществляется в двух сочлененных вагонах.

Погрузка трубной продукции на железнодорожном транспорте осуществляется в соответствии с Правилами размещения и крепления грузов в вагонах и контейнерах. Если груз нетипичный, может потребоваться разработка и согласование особых схем погрузки.

В России импортные таможенные пошлины в отношении казахстанской продукции не применяются, так как Россия, Беларусь и Казахстан имеют единую таможенную территорию в рамках Таможенного союза и таможенное декларирование и оформление не требуются.

Нормативные документы, касающиеся таможенного оформления в России, размещены в on-line банке данных «Таможенное законодательство» – <http://customs.consultant.ru>. Ознакомиться с порядком совершения таможенных операций при перемещении товаров через таможенную границу можно, пройдя по ссылке – <http://ved.customs.ru/images/stories/pamiatka.pdf>.

Нормативные документы по мерам нетарифного регулирования, применяемым в России, можно найти на следующих Интернет-источниках:

- о ветеринарном, фитосанитарном контроле на сайте Федеральной службы по ветеринарному и фитосанитарному надзору (Россельхознадзор) – <http://www.fsvps.ru>;
- по вопросам санитарно-эпидемиологических мер на сайте Федеральной службы по надзору в сфере защиты прав потребителей и благополучия человека – www.rospotrebnadzor.ru;
- об экспортном контроле на сайте Федеральной службы по техническому и экспортному контролю (ФСТЭК России) – <http://fstec.ru>;
- о мерах технического регулирования на сайте Федерального агентства по техническому регулированию и метрологии России (Информационный портал по стандартизации) – <http://standard.gost.ru/wps/portal>;
- о мерах технического регулирования продуктов питания – <http://www.mcx.ru/navigation/docfeeder/show/160.htm>.

Логистика

Транспортная система и маршруты доставки

Транспортная система России является одной из наиболее обширных в мире и включает 87 тыс. км железных дорог, более 745 тыс. км автомобильных дорог с твердым покрытием.

В России также развит морской транспорт. Протяженность морской границы России составляет 42 тысячи километров. Основные порты России: на Черном море – Новороссийск, Туапсе; на Азовском море – Таганрог; на Балтийском море – Санкт-Петербург, Калининград, Балтийск, Выборг; на Баренцевом море – Мурманск; на Белом море – Архангельск; на Японском море – Ванино, Владивосток, Находка, Порт Восточный.

Значительную роль в транспортной системе России играют внутренние водные сообщения, особенно для отдаленных регионов Севера, Сибири и Дальнего Востока. Грузы в основном доставляются по Волго-Балтийскому, Беломорско-Балтийскому и Волго-Донскому каналам, а также по крупным рекам европейской части России и Сибири.

Товары из Казахстана в Россию могут доставляться всеми видами транспорта, при этом:

- автомобильный транспорт используется в основном только в следующих случаях: доставка осуществляется в приграничные области России, требуется доставить небольшие партии груза или доставить груз в короткие сроки;
- морской транспорт используется только для доставки грузов из западных регионов Казахстана в районы России, находящиеся вблизи Каспийского моря.

Во всех других случаях используется железнодорожный транспорт.

Маршруты доставки казахстанских товаров в Россию схематически изображены на рисунке 11.

Рисунок 11

Маршруты доставки казахстанских грузов в Россию



Ограничения и особенности

Железные дороги Казахстана и России в числе других стран входят в состав ОСЖД, что обеспечивает унифицированное законодательство и применение единой формы транспортной накладной (СМГС). Законодательное регулирование других видов транспорта также строится по единым принципам, поэтому при транспортировке грузов в Россию сложностей, как правило, не возникает.

Объединение России, Казахстана и Беларуси в Таможенный союз (см. определение в Приложении 1) позволяет перевозить казахстанские товары по территории этих стран без таможенного оформления.

Стоимость перевозок грузов железнодорожным транспортом по территории Казахстана в целом дешевле, чем по территории России.

Примеры расчетов сроков и стоимости доставки, определение оптимальных маршрутов доставки

В таблицах 57–60 представлены примеры расчетов стоимости и сроков доставки казахстанской продукции в Россию. Оптимальные варианты выделены цветом.

Таблица 57

Сроки и стоимость доставки машин и оборудования в Россию

наименование и код груза по ТН ВЭД/ маршрут	вид транспорта	расстояние, км	срок доставки, сут.	тип подвижного состава	вес, т	стоимость, долл. США				
						доп. сборы	пользование ПС (без НДС) ¹⁰³	перевозка	итого за ПС	итого за тонну груза
Арматура для трубопроводов, котлов, резервуаров (8481)										
Уральск - Канисай - Оренбург	жд	341	4	вагон	60	982	414	1 085	2 481	41
Уральск - Канисай - Оренбург	жд	341	4	контейнер	60	254	381	629	1 264	21
Уральск - Задонное - Оренбург	авто	279	2	тент	20			419	419	21
Насосы жидкостные (8413)										
Шымкент - Локоть - Новосибирск	жд	2 598	14	вагон	50	828	2 153	2 153	5 134	103
Шымкент - Локоть - Новосибирск	жд	2 598	14	контейнер	16	254	1 516	752	2 522	158
Шымкент - Павлодар - Славгород - Новосибирск	авто	2 424	3	тент	20			3 636	3 636	182
Распределительные щиты и основания для электрической аппаратуры (8537)										
Караганда - Карталы - Самара	жд	2 061	13	вагон	50	828	1 362	2 252	4 442	89
Караганда - Карталы - Самара	жд	2 061	13	контейнер	15	254	1 263	720	2 237	149
Караганда - Троицк - Самара	авто	2 089	3	тент	20			3 134	3 134	157

¹⁰³ Так как перевозка международная, услуга предоставления вагонов облагается по нулевой ставке НДС

наименование и код груза по ТН ВЭД/ маршрут	вид транспорта	расстояние, км	срок доставки, сут.	тип подвижного состава	вес, т	стоимость, долл. США				
						доп. сборы	пользование ПС (без НДС) ¹⁰³	перевозка	итого за ПС	итого за тонну груза
Провода изолированные, кабели (8544)										
Павлодар - Кигаш - Астрахань	жд	2 668	15	вагон	60	982	1 962	1 609	4 553	76
Павлодар - Карталы - Астрахань	жд	3 156	17	контейнер	20	254	1 819	828	2 901	145
Павлодар - Рудный - Атырау - Астрахань	авто	2 846	4	тент	20			3 969	3 969	198

Таблица 58

Сроки и стоимость доставки продовольственных товаров в Россию

наименование и код груза по ТН ВЭД/ маршрут	вид транспорта	расстояние, км	срок доставки, сут.	тип подвижного состава	вес, т	стоимость, долл. США				
						доп. сборы	пользование ПС (без НДС)	перевозка	итого за ПС	итого за тонну груза
Мучные кондитерские изделия (1905)										
Семей - Петропавловск - Тюмень	жд	2 073	13	вагон	40	675	1 362	1 393	3 430	86
Семей - Петропавловск - Тюмень	жд	2 073	13	контейнер	12	254	1 263	728	2 245	187
Семей - Омск - Тюмень	авто	1 378	3	тент	15			2 067	2 067	138
Макаронные изделия (1902)										
Тараз - Петропавловск - Омск	жд	2 032	12	вагон	40	675	1 362	1 062	3 099	77
Тараз - Кулунда - Омск	жд	2 339	14	контейнер	14	254	1 333	702	2 289	164
Тараз - Астана - Омск	авто	1 886	4	тент	16			2 829	2 829	177
Маргарин (1517)										
Алматы - Озинки - Саратов	жд	3 143	17	АРВ	44	1 410	3 924	3 214	8 548	194
Алматы - Озинки - Саратов	жд	3 143	17	рефсекция	44	1 390	1 819	4 175	7 384	168
Алматы - Озинки - Саратов	жд	3 143	17	рефконтейнер	18	426	3 977	882	5 285	294
Алматы - Александров гай - Саратов	авто	3 360	4	рефавто	18			7 392	7 392	411

Таблица 59

Сроки и стоимость доставки химической продукции в Россию

наименование и код груза по ТН ВЭД/ маршрут	вид транспорта	расстояние, км	срок доставки, сут.	тип подвижного состава	вес, т	стоимость, долл. США				
						доп. сборы	пользование ПС (без НДС)	перевозка	итого за ПС	итого за тонну груза
Трубы и фитинги из пластмасс (3917)										
Атырау - Кигаш - Казань	жд	1 660	10	вагон	40	674	1 144	1 854	3 672	92
Атырау - Кигаш - Казань	жд	1 660	10	контейнер	15	254	1 061	656	1 971	131
Атырау - Уральск - Казань	авто	1 129	3	тент	17			1 694	1 694	100
Полипропилен (3902)										
Павлодар - Карталы - Волгоград	жд	3 028	17	вагон	55	904	1 907	2 036	4 847	88
Павлодар - Карталы - Волгоград	жд	3 087	17	контейнер	18	254	1 769	814	2 837	158
Павлодар - Джанибек - Волгоград	авто	3 139	3	тент	20			4 709	4 709	235
Краски и лаки (3209)										
Караганда - Карталы - Челябинск	жд	1 314	8	вагон	60	982	954	1 283	3 219	54
Караганда - Карталы - Челябинск	жд	1 314	8	контейнер	20	254	884	514	1 652	83
Караганда - Петропавловск - Челябинск	авто	1 244	3	тент	20			1 866	1 866	93
Мыло (3401)										
Шымкент - Локоть - Барнаул	жд	2 196	12	вагон	60	982	1 526	1 193	3 701	62
Шымкент - Кулунда - Барнаул	жд	2 353	13	контейнер	20	254	1 415	708	2 377	119
Шымкент - Павлодар - Барнаул	авто	2 357	3	тент	20			3 536	3 536	177

Таблица 60

Сроки и стоимость доставки металлов и изделий из них в Россию

наименование и код груза по ТН ВЭД/ маршрут	вид транспорта	расстояние, км	срок доставки, сут.	тип подвижного состава	вес, т	стоимость, долл. США				
						доп. сборы	пользование ПС (без НДС)	перевозка	итого за ПС	итого за тонну груза
Раковины и ванны, из черных металлов (7324)										
Караганда - Петропавловск - Екатеринбург	жд	1 378	8	вагон	60	982	981	1 809	3 772	63
Караганда - Карталы - Екатеринбург	жд	1 578	9	контейнер	20	254	910	558	1 722	86
Караганда - Петропавловск - Екатеринбург	авто	1 343	3	тент	20			2 015	2 015	101

наименование и код груза по ТН ВЭД/ маршрут	вид транспорта	расстояние, км	срок доставки, сут.	тип подвижного состава	вес, т	стоимость, долл. США				
						Доп.сборы	пользование ПС (без НДС)	перевозка	итого за ПС	итого за тонну груза
Резервуары, цистерны, баки из черных металлов (7309)										
Алматы – Кигаш – Астрахань	жд	3 057	17	вагон	55	904	2 234	1 738	4 876	89
Алматы – Озинки – Астрахань	жд	3 640	21	контейнер	18	254	2 072	964	3 290	183
Алматы – Актобе – Астрахань	авто	3 086	4	тент	20			4 629	4 629	231
Трубы, трубки и профили полые из черных металлов (7306)										
Актау – Орск – Новый Город – Тюмень	жд	2 305	13	вагон	60	996	1 526	3 338	5 860	98
Актау – Карталы – Тюмень	жд	2 582	15	контейнер	20	254	1 414	754	2 422	121
Актау – Орск – Тюмень	авто	1 777	3	тент	20			2 666	2 666	133
Фитинги для труб или трубок из черных металлов (7307)										
Уральск – Орск – Новый Город – Омск	жд	2 143	12	вагон	60	982	1 417	2 716	5 115	85
Уральск – Кулунда – Омск	жд	2 978	14	контейнер	20	254	1 718	839	2 811	141
Уральск – Булаево – Омск	авто	1 981	3	тент	20			2 972	2 972	149

Информация об импортерах России

ТН ВЭД	Название товаров	Импортеры
Машины, оборудование, транспортные средства, приборы и аппараты		
8481	арматура для трубопроводов, котлов, резервуаров	000 «А.Ф.Т. Дистрибьюшн», 000 «СТРОЙСЕРВИС-АВФ», 000 «Группа Внешпримпорт»
8413	насосы жидкостные	000 «Ремстройнасос», 000 «Теплоimport Group»
8537	распределительные щиты и основания для электрической аппаратуры	3АО «Ансет-ТМ», 000 «Комплект-Техника»
8544	провода изолированные, кабели	3АО «Форум Электро», 0АО «Главснаб», 3АО «Промавтоматика»
Продовольственные товары		
1905	мучные кондитерские изделия	Компания «СЕВКО»
1902	макаронные изделия	0АО «Октава», Компания «СЕВКО»
1517	маргарин	Компания «СЕВКО»
1806	шоколад и изделия из какао	Торгово-производственная компания «АБ-Маркет», компания «СЕВКО»
Продукция химической промышленности		
3917	трубы и фитинги из пластмасс	000 «ОБЪЕДИНЕННАЯ ТОРГОВАЯ КОМПАНИЯ АРД+», группа компаний «Теплоimport»
3902	полипропилен	3АО НПК «СОФЭКС»
3209	краски и лаки	3АО «Афая»
3401	мыло	Компания «СЕВКО»

ТН ВЭД	Название товаров	Импортёры
Металлы и изделия из них		
7324	раковины и ванны, из черных металлов	000 «Сантехопт-Регион»
7309	резервуары, цистерны, баки из черных металлов	00 «Группа компаний «Специнвтехника»
7306	трубы, трубки и профили полые из черных металлов	000 «ЦентрСтройКомплект», 000 «Главобъект»
7307	фитинги для труб или трубок из черных металлов	000 «СТРОЙСЕРВИС-АВФ», 000 «Группа Внешпроимпорт»

Источник: Интерактивная база данных внешней торговли Trade Map, www.trademap.org



Примечание: представленный перечень потенциальных импортёров является примерным. Контакты представленных в таблице компаний и других импортёров рассматриваемой продукции можно найти на специализированных b2b порталах (например, <http://kz.kompass.com>), справочниках и др. источниках. Также эта информация доступна в интерактивной базе данных мировой торговли Trade Map (<http://www.trademap.org>) после регистрации.

Выставки

Название выставки	Дата проведения	Место проведения	Тематика
Название выставки Консумэкспо 	20-23 января 2015	г. Москва, ЦВК «Экспоцентр»	Выставка товаров народного потребления
Крещенские морозы 	21-24 января 2015	г. Киров, ДК «Родина»	Универсальная оптово-розничная ярмарка, продовольственные и непродовольственные товары
Сибирский промышленный форум 	28-31 января 2015	г. Красноярск, Международный выставочно-деловой центр Сибирь	Выставка металлургии, металлообработки и сварки
AQUA-THERM 	04-07 февраля 2015	г. Москва, Крокус Экспо	Системы отопления, водоснабжения Сантехническое оборудование Вентиляция и кондиционирование Оборудование для бассейнов, саун и СПА
АгроФерма 	04-06 февраля 2015	г. Москва, Всероссийский выставочный центр (ВВЦ)	Животноводство Аграрное производство

Название выставки	Дата проведения	Место проведения	Тематика
Продэкспо 	10-14 февраля 2015	г. Москва, ЦВК «Экспоцентр»	Продукты питания и напитки Зернопродукты Замороженные продукты Полуфабрикаты Кондитерская продукция
ИМТЕХ 	25-27 февраля 2015	г. Москва, Крокус Экспо	Специальные стали и сплавы Алюминий и сплавы на его основе Титан, магний и сплавы на их основе Уплотнительные материалы и герметики Покрытия и лакокрасочные материалы
RusLite 	25-27 февраля 2015	г. Москва, Крокус Экспо	Легкие инженерные конструкции Быстровозводимые и мобильные здания из легких конструкций Сэндвич-панели Автоматизация производства легких инженерных конструкций
ПРОДЭКСПО. ПРОДМАШ 	27 февраля – 01 марта 2015	г. Саратов, Выставочный Центр Софит-Экспо	Продукты питания, напитки, ингредиенты Оборудование и технологии для производства продуктов питания и напитков Холодильное оборудование Упаковка и маркировка продукции
АгроКомплекс 	11-14 марта 2015	г. Уфа, ВЦ Уфа-Арена	Сельскохозяйственная техника Животноводство, птицеводство Корма и кормовые добавки, премиксы Удобрения, химпрепараты, средства защиты растений Алкогольные и безалкогольные напитки
Продукты питания. Напитки 	12-14 марта 2015	г. Тюмень, Выставочный зал Тюменской Ярмарки	Продовольствие, напитки Технологии переработки сырья и хранения продуктов Оборудование и сервис для магазинов и предприятий общественного питания
ПРОМЭКСПО 	18-20 марта 2015	г. Уфа, ВЦ Уфа-Арена	Металлургия, литейное оборудование Сварочное оборудование и материалы Комплекующие для машиностроения Нефтегазовое оборудование и пр.
Ingredients Russia 	18-21 марта 2015	г. Москва, Всероссийский выставочный центр (ВВЦ)	Ингредиенты, добавки, пряности для кондитерского, мясного, молочного, пивоваренного и др. пищевых производств
Aqua-Therm St. Petersburg 	18-21 марта 2015	г. Санкт-Петербург, «КВЦ ЭкспоФорум»	Международная выставка систем отопления, водоснабжения, сантехники, кондиционирования, вентиляции и оборудования для бассейнов

Название выставки	Дата проведения	Место проведения	Тематика
Агроферма. Сад. Огород 	18-20 марта 2015	г. Пермь, Пермская ярмарка, Выставочный центр	Животноводство Удобрения Продукция фермерских хозяйств
Уральская строительная неделя 	19-21 марта 2015	г. Челябинск, ЮжУралЭкспо, РВЦ	Новейшие технологии в строительстве Материалы строительные, отделочные, защитные Современные системы отопления, водоснабжения, вентиляции, канализации Электротехническое оборудование и пр.
Недра 	01-03 апреля 2015	г. Москва, Всероссийский выставочный центр (ВВЦ)	Новейшие технологии добычи полезных ископаемых
Металлообработка. Машиностроение. Сварка 	09-11 апреля 2015	г. Волгоград, Волгоградский Дворец Спорта	Оборудование, станки и инструменты для металлообработки Литейное и прокатное оборудование Сварочные материалы и принадлежности Продукция черной и цветной металлургии и пр.
Бетон. Цемент. Сухие смеси 	09-11 апреля 2015	г. Набережные Челны, Экспо-Кама, Выставочный центр	Сухие смеси Цементы, бетоны и оборудование для их производства Кирпич, строительные блоки Кровельные материалы Строительная техника Строительные услуги
Interfood 	16-18 апреля 2015	г. Краснодар, Кубань ЭКСПОЦЕНТР	Продукция пищевой и перерабатывающей промышленности Продукты питания
Металлургия-Литмаш 	03-06 июня 2015	г. Москва, ЦВК «Экспоцентр»	Литейное оборудование Металлический лист Сварка, резка, соединительная техника Реализация сырья, полуфабрикатов и готовой продукции и пр.
Машиностроение. Металлургия. Металлообработка 	09-11 сентября 2015	г. Ижевск, Удмуртия, ВЦ	Комплектующие изделия и материалы. Металлопродукция, метизы и пр.

Название выставки	Дата проведения	Место проведения	Тематика
Осенний строительный форум 	30 сентября – 02 октября 2015	г. Казань, Казанская Ярмарка	Инженерные коммуникации зданий и сооружений Системы кондиционирования и вентиляции Инженерные сети: водо-, тепло-, газо-, электроснабжение Трубопроводные системы водоснабжения, отопления и канализации Арматура. Котлы. Насосы. Радиаторы и пр.
Производство полимеров и ЛКМ 	01 октября 2015	г. Санкт-Петербург, ЛенЭкспо	Специализированная выставка полимерной продукции и лакокрасочных материалов

Источник: www.ru.all.biz

Полезные ссылки и контакты

Организация	Адрес	Контакты	e-mail	Сайт
Сайт Правительства Российской Федерации				www.government.ru
Официальный сайт Президента России				www.kremlin.ru
Министерство иностранных дел Российской Федерации	119200, г. Москва, Смоленская-Сенная пл., 32/34	Тел.: (499) 244 16 06	ministry@mid.ru	www.mid.ru
Министерства связи и массовых коммуникаций Российской Федерации	125375, г. Москва, ул. Тверская, д. 7	Тел.: (495) 771 80 00 Факс: (495) 771 80 02	office@minsvyaz.ru	www.minsvyaz.ru
Министерство сельского хозяйства Российской Федерации	107139, г. Москва, Орликов переулок, 1/11	Тел.: (495) 607 80 00 факс. (495) 607 83 62	info@mcx.ru	www.mcx.ru
Федеральная служба по ветеринарному и фитосанитарному надзору Российской Федерации	107139, Москва, Орликов переулок, 1/11	Факс: (495) 607 51 11		www.fsvps.ru
Министерство транспорта Российской Федерации	109012, Москва, ул.Рождественка, д.1, стр.1	Тел.: (495) 626 10 00 Факс: (495) 626 91 28, 626 90 38	info@mintrans.ru	www.mintrans.ru

Организация	Адрес	Контакты	e-mail	Сайт
Министерство труда и социальной защиты Российской Федерации	127994, ГСП-4, г. Москва, ул. Ильинка, д. 21	Тел.: (495) 606 00 60 Факс: (495) 606 18 76		www.rosmintrud.ru
Министерство финансов Российской Федерации	109097, Москва, ул. Ильинка, 9	Тел.: (495) 987 91 01		www.minfin.ru
Федеральная налоговая служба Российской Федерации	127381, г. Москва, Неглинная ул., д. 23	Тел.: (495) 913 00 09		www.nalog.ru
Министерство экономического развития Российской Федерации	125993, ГСП-3, г. Москва, А-47, 1-я Тверская-Ямская ул., д.1,3	Тел.: (495) 694 03 53 Факс: (499) 251 69 65	mineconom@economy.gov.ru	www.economy.gov.ru
Министерство энергетики Российской Федерации	107996, ГСП-6 г. Москва, ул. Щепкина, д.42	Тел.: (495) 631 98 58 Факс: (495) 631 83 64	minenergo@minenergo.gov.ru	www.minenergo.gov.ru
Министерство природных ресурсов и экологии Российской Федерации	23995, Москва, Большая Грузинская ул., 4/6	Тел.: (499) 254 48 00 Факс: (499) 254 43 10, (499) 254 66 10		www.mnr.gov.ru
Министерство промышленности и торговли Российской Федерации	109074, г. Москва, Китайгородский проезд, дом 7	Тел.: (495) 539 21 87 Факс: (495) 539 21 72	info_admin@minprom.gov.ru	www.minpromtorg.gov.ru
Министерство юстиции Российской Федерации	119991, ГСП-1, город Москва, улица Житная, дом 14	Тел.: (495) 955 59 99		www.minjust.ru
Министерство регионального развития Российской Федерации		Тел.: (495) 980 25 47	info@minregion.ru	www.minregion.ru
Торгово-промышленная палата Российской Федерации	109012, Москва, ул. Ильинка, 6/1, с.1	Тел.: (495) 620 00 09 Факс: (495) 620 03 60	tpprf@tpprf.ru	www.tpprf.ru
Федеральная служба государственной статистики Российской Федерации (Росстат)	107450, Россия, Москва, Мясницкая, 39, строение 1	Тел.: (495) 607 49 02	stat@gks.ru	www.gks.ru
Федеральная таможенная служба Российской Федерации	121087, Москва, Новозаводская ул., д. 11/5	Тел.: (499) 449 77 71	fts@ca.customs.ru	www.customs.ru

Организация	Адрес	Контакты	e-mail	Сайт
Банк данных «Таможенное законодательство»				www.customs.consultant.ru
Федеральная служба по техническому и экспортному контролю Российской Федерации	105175, г. Москва, ул. Старая Басманная, д. 17	Тел.: (499) 261 16 34 Факс: (495) 696 49 04	postin@fstec.ru	www.fstec.ru
Федеральное агентство по техническому регулированию и метрологии Российской Федерации	119991, Ленинский проспект, д. 9, г. Москва, В-49, ГСП-1	Тел.: (499) 236 03 00 Факс: (499) 236 62 31, 237 60 32		www.standard.gost.ru
Посольство Республики Казахстан в Российской Федерации	101000, г. Москва, Чистопрудный бульвар, 3а	Тел: (495) 627 18 09, 627 18 12 Факс: (495) 608 26 50	moscow@mfa.kz	www.kazembassy.ru
Посольство Российской Федерации в Республике Казахстан	010002, г. Астана, ул. Бараева, д. 4	Тел.: (7172) 44 07 83, 44 07 86, 44 07 92 Факс: (7172) 44 08 07	rfekz@yandex.ru	www.rfembassy.kz
Официальный интернет-портал правовой информации				www.pravo.gov.ru
Ассоциация международных автомобильных перевозчиков	109147, г. Москва, ул. Марксистская, дом 34, строение 9	Тел.: (495) 622 00 00, Факс: 622 00 03	asmap@asmap.ru	www.asmap.ru
Национальная ассоциация таможенных брокеров	119002, Москва, пер. Сивцев Вражек, 38/19, строение 2	Тел./факс: (495) 728 59 27, 728 59 28	natb@natb.ru	www.natb.ru
Ассоциация перевозчиков и операторов подвижного состава железнодорожного транспорта	191015, Санкт-Петербург, ул. Тверская д.1, литера А	Тел.: (812) 326 50 10	info@ascop.ru	www.ascop.ru
Гильдия экспедиторов		Тел.: (499) 262 01 02	office@guildexp.ru	www.guildexp.ru
АРЭ – ассоциация российских экспедиторов	119313, Москва, ул. Гарибальди, 11, пом. XII	Тел./факс: (499) 233 62 57, 134 67 51, 134 51 74	far@aerf.ru	www.far-aerf.ru
Российский союз промышленников и предпринимателей	109240, г. Москва, Котельническая наб., д. 17	Тел.: (495) 663 04 04 Факс: (495) 663 04 32	rspp@rspp.ru	www.rspp.ru

Основные понятия и определения

Базис поставки – условие внешнеторговой сделки, предусматривающее распределение между продавцом и покупателем обязанностей по продвижению товара, оформление соответствующих документов и оплату транспортных расходов, определение момента перехода от продавца к покупателю права собственности на товар, риска случайного повреждения или утраты товара, а также даты поставки. Чтобы исключить противоречие между продавцом и покупателем в толковании базисных условий поставки, Международная торговая палата разработала «Международные правила толкования торговых терминов – ИНКОТЕРМС¹³⁸».

Ветеринарно-санитарные, фитосанитарные, карантинные меры – обязательные для исполнения процедуры и требования для защиты от рисков распространения вредоносных и болезнетворных организмов, заболеваний с помощью растений или животных посредством контактирования с товарами, грузами, транспортными средствами.

Декларация на товар – документ, составленный по установленной форме, содержащий сведения о товарах, об избранной таможенной процедуре и иные сведения, необходимые для таможенного оформления экспорта товаров (а также других таможенных процедур).

Евразийская экономическая комиссия – постоянно действующий наднациональный регулирующий орган Таможенного союза и Единого экономического пространства.

Евразийское экономическое сообщество (ЕврАзЭС) – международная экономическая организация, созданная для эффективного продвижения Сторонами процесса формирования Таможенного союза и Единого экономического пространства, а также реализации других целей и задач, связанных с углублением интеграции в экономической и гуманитарной областях.

Единый таможенный тариф Таможенного союза (ЕТТ ТС)¹³⁹ – ставки таможенных пошлин, применяемых к товарам, ввозимым на территорию Таможенного союза из третьих стран, систематизированным в соответствии с ТН ВЭД ТС.

Запреты и ограничения – комплекс мер, применяемых в отношении товаров, перемещаемых через таможенную границу: меры нетарифного регулирования, меры, затрагивающие внешнюю торговлю товарами и вводимые исходя из национальных интересов, меры экспортного контроля, технического регулирования, а также санитарно-эпидемиологические, ветеринарные, карантинные, фитосанитарные и радиационные требования, которые устанавливаются законодательством.¹⁴⁰

Зона свободной торговли СНГ (ЗСТ) – соглашение государств СНГ, которое предусматривает «сведение к минимуму» перечня товаров, к которым применяются импортные пошлины, а также фиксирование на определенном уровне и поэтапную отмену экспортных пошлин.

Коммерческие документы – счет-фактура (инвойс), спецификации, отгрузочные и упаковочные листы и другие документы, используемые при осуществлении внешнеторговой деятельности, а также для подтверждения совершения сделок, связанных с перемещением товаров через таможенную границу Таможенного союза.

¹³⁸ ИНКОТЕРМС – от английского Incoterms - International commerce terms

¹³⁹ Утвержден Решением Совета Евразийской экономической комиссии № 54 от 16.07.2012 г.

¹⁴⁰ Запреты и ограничения в Республике Казахстан устанавливаются международными договорами, решениями Комиссии Таможенного союза и нормативными правовыми актами

Меры нетарифного регулирования – комплекс мер государственного регулирования внешней торговли товарами, осуществляемых путем введения количественных и иных запретов и ограничений экономического характера, которые установлены международными договорами, решениями и нормативными правовыми актами.¹⁴¹

Пункт пропуска – участок государственной границы, как правило, расположенный на железнодорожных и автомобильных станциях или вокзалах, портах, открытых для международных перевозок, где осуществляется пропуск (таможенный¹⁴², пограничный и другие виды контроля) товаров и транспортных средств.

Таможенные платежи – ввозные (импортные) и вывозные (экспортные) таможенные пошлины, таможенные сборы, подлежащие уплате в бюджет в соответствии с законодательством для перемещения товаров через таможенную границу.

Таможенный союз в рамках ЕврАзЭС (ТС) – торгово-экономическая интеграция, которая предусматривает единую таможенную территорию, где во взаимной торговле товарами не применяются таможенные пошлины и ограничения экономического характера (за исключением специальных защитных мер), а для регулирования при торговле с третьими странами применяются единые таможенные тарифы и другие меры. В настоящее время членами ТС являются Белоруссия, Казахстан и Россия, кандидатами – Кыргызстан, Таджикистан, Армения, Сирия.

Таможенная стоимость – стоимость товара, определяемая в целях исчисления таможенных платежей (пошлин, таможенных сборов, акцизов, НДС). Таможенная стоимость экспортных товаров определяется на основе цены товара по внешнеторговому контракту, при этом из цены исключаются расходы по доставке товаров после вывоза их с таможенной территории страны-экспортера.¹⁴³ При отсутствии цены сделки таможенная стоимость определяется исходя из представленной декларантом выписки из бухгалтерской документации продавца-экспортера о затратах, связанных с производством или приобретением, хранением и транспортировкой вывозимого товара.

Таможенно-тарифное регулирование внешнеторговой деятельности (меры тарифного регулирования) – комплекс мер государственного регулирования внешней торговли товарами, основанных на применении таможенных пошлин, таможенных процедур и правил, с целью защиты национальных товаропроизводителей от иностранной конкуренции, обеспечения поступления денежных средств в бюджет и других целей.

Технический регламент – нормативный правовой документ, устанавливающий обязательные требования к продукции, услугам; применяется с целью защиты жизни и здоровья людей, имущества, охраны окружающей среды и предотвращения действий, вводящих в заблуждение приобретателей.

Товаросопроводительные документы – коммерческие и транспортные документы на товары, сопровождающие товары через таможенную границу.

Товарная номенклатура внешнеэкономической деятельности Таможенного союза (ТН ВЭД ТС) – классификатор товаров, применяется для осуществления мер таможенно-тарифного и нетарифного регулирования экспорта и импорта товаров в Таможенном союзе, ведения таможенной статистики.

¹⁴¹ К соглашению присоединились Армения, Белоруссия, Казахстан, Кыргызстан, Молдова, Россия, Таджикистан (не ратифицировано), Украина, Узбекистан (присоединение в особом порядке)

¹⁴² В Казахстане таможенный контроль осуществляется только на границе Таможенного союза

¹⁴³ Для Казахстана и стран Таможенного союза таможенной территорией является территория Таможенного союза (см. Кодекс Республики Казахстан «О таможенном деле в Республике Казахстан» на <http://online.zakon.kz>).

Транспортные (перевозочные) документы – коносамент, накладная или иной документ, подтверждающий наличие договора перевозки товаров и сопровождающий их при такой перевозке.

Экспортный контроль – комплекс мер по обеспечению порядка осуществления внешне-экономической деятельности в отношении некоторых товаров, которые могут быть использованы при создании оружия массового поражения, средств его доставки, иных видов вооружения и военной техники либо при подготовке и (или) совершении террористических актов.

Экспортная операция – это деятельность по продаже и вывозу за границу товаров для передачи их в собственность иностранному покупателю (контрагенту). Необходимое условие экспортной операции – наличие продукта, пользующегося спросом на внешнем рынке. Основным признаком экспортной операции является заключение контракта с иностранным контрагентом и пересечение продуктом границы страны – экспортера.

Приложение 2

Основные нормативные правовые и инструктивные документы, регулирующие таможенное оформление и экспортную поставку**ОБЩИЕ ТРЕБОВАНИЯ К ТАМОЖЕННОМУ ОФОРМЛЕНИЮ:**

Кодекс Республики Казахстан «О таможенном деле в Республике Казахстан» №296-IV ЗПК от 30.06.2010 г.;

- «Инструкция о порядке заполнения декларации на товар» (Решение Коллегии Евразийской экономической комиссии №39 от 26.04.2012 г.);
- Решение Совета Евразийской экономической комиссии №54 от 16.07.2012 г. «Об утверждении единой Товарной номенклатуры внешнеэкономической деятельности Таможенного союза и Единого таможенного тарифа Таможенного союза»;
- Постановление Правительства Республики Казахстан от 7 июня 2010 года № 520 «О ставках таможенных пошлин Республики Казахстан»;
- ПП РК «Об утверждении ставок таможенных сборов, взимаемых таможенными органами» №24 от 21.01.2011 г.;
- Соглашение о едином таможенно-тарифном регулировании, ратифицировано Законом Республики Казахстан от 18.11.2008 года;
- Договор СНГ о зоне свободной торговли (18.11.2011 г.);
- Закон Республики Казахстан «О ратификации Протокола о применении Договора о зоне свободной торговли от 18 октября 2011 года между его Сторонами и Республикой Узбекистан» №187-V ЗПК от 11.04.2014 г.;
- Решение Коллегии Евразийской экономической комиссии «О нормативных правовых актах в области нетарифного регулирования» № 134 от 16.08.2012 г.

В ОБЛАСТИ ОПРЕДЕЛЕНИЯ СТРАНЫ ПРОИСХОЖДЕНИЯ:

- ПП РК «Правила по определению страны происхождения товара, составлению и выдаче акта экспертизы о происхождении товара и оформлению, удостоверению и выдаче сертификата о происхождении товара» № 1647 от 22.10.2009 г.

В ОБЛАСТИ ТЕХНИЧЕСКОГО РЕГУЛИРОВАНИЯ:

- Закон Республики Казахстан «О техническом регулировании» №603-II от 09.11.2004 г.;
- ПП РК «Об утверждении Технического регламента «Процедуры подтверждения соответствия» № 90 от 04.02.2008 г. (с изменениями по состоянию на 21.01.2013 г.);
- Единый перечень продукции, подлежащей обязательной оценке (подтверждению) соответствия в рамках Таможенного союза с выдачей единых документов (Решение КТС №620, с изменениями по состоянию на 13.05.2014 г.);
- ПП РК «Об обязательном подтверждении соответствия продукции в Республике Казахстан» №367 от 20.04.2005 г. (с изменениями по состоянию на 02.05.2013 г.);
- «О единых формах сертификата соответствия и декларации о соответствии техническим регламентам Таможенного союза и правилах их оформления», решение Коллегии Евразийской экономической комиссии №293 от 25.12.2012 г.

В ОБЛАСТИ САНИТАРНО-ЭПИДЕМИОЛОГИЧЕСКОГО НАДЗОРА, ВЕТЕРИНАРНО-САНИТАРНЫХ МЕР И КАРАНТИНА РАСТЕНИЙ:

- Кодекс Республики Казахстан «О здоровье народа и системе здравоохранения» № 193-IV ЗПК от 18.09.2009 г. (с изменениями по состоянию на 03.07.2014 г.);

- Закон Республики Казахстан «О безопасности пищевой продукции» № 301-III от 21.07.2007 г. (с изменениями по состоянию на 13.01.2014 г.);
- Соглашение Таможенного Союза по санитарным мерам (в редакции Протокола о внесении изменений в Соглашение Таможенного союза по санитарным мерам от 11.12.2009 г., принятого Решением № 39 Межгоссовета ЕврАзЭС 21.05.2010 г.);
- Единые санитарно-эпидемиологические и гигиенические требования к товарам, подлежащим санитарно-эпидемиологическому надзору (контролю) и Единый перечень товаров, подлежащих санитарно-эпидемиологическому надзору (контролю) на таможенной границе и таможенной территории Таможенного союза (Решение КТС №299 от 28.05.2010 г., с изменениями по состоянию на 07.07.2014 г.);
- ПП РК «Об утверждении стандартов государственных услуг в сфере санитарно-эпидемиологического благополучия населения» № 533 от 22.05.2014 г.;
- Соглашение Таможенного союза о карантине растений (в редакции Протокола о внесении изменений в Соглашение Таможенного союза по санитарным мерам от 11.12.2009 г., принятого Решением Межгоссовета ЕврАзЭС № 39 от 21.05.2010 г.);
- Положение о порядке осуществления карантинного фитосанитарного контроля (надзора) на таможенной границе Таможенного союза (в редакциях Решений Комиссии Таможенного союза № 528 от 28.01.2011 г., № 894 от 09.12.2011 г.);
- ПП РК «Об утверждении Правил по охране территории Республики Казахстан от карантинных объектов и чужеродных видов» №1730 от 30.11.2009 г.(внесены изменения ПП РК №212 от 08.02.2012 г.);
- Закон Республики Казахстан «О карантине растений» № 344-I от 11.02.1999 г. (с изменениями по состоянию на 03.07.2013 г.);
- ПП РК «Об утверждении перечня подкарантинной продукции» № 1170 от 14.10.2011 г.;
- Решение Комиссии Таможенного союза «Об обеспечении функционирования единой системы нетарифного регулирования Таможенного союза Республики Беларусь, Республики Казахстан и Российской Федерации» № 168 от 27.01.2010 г. (с изменениями по состоянию на 25.12.2013 г.);
- ПП РК «Об утверждении Соглашения о применении технических, медицинских, фармацевтических, санитарных, ветеринарных и фитосанитарных норм, правил и требований в отношении товаров, ввозимых в государства-участники СНГ» № 61 от 20.01.2003 г.;
- Решение Комиссии Таможенного союза «О применении ветеринарно-санитарных мер в Таможенном союзе» № 317 от 18.06.2010 г. (с изменениями по состоянию на 11.02.2014 г.).

В ОБЛАСТИ ЭКСПОРТНОГО КОНТРОЛЯ:

- Закон Республики Казахстан «Об экспортном контроле» № 300-III от 21.07.2007 г. (с изменениями на 13.01.2014 г.);
- ПП РК «Об утверждении номенклатуры (списка) продукции, подлежащей экспортному контролю» № 104 от 05.02.2008 г. (с изменениями по состоянию 20.12.2013 г.);
- ПП РК «О некоторых вопросах лицензирования экспорта и импорта товаров» №578 от 12.06.2008 г. (с изменениями по состоянию 03.06.2014 г.);
- Решение Коллегии Евразийской экономической комиссии «О нормативных правовых актах в области нетарифного регулирования» №134 от 16.08.2012 г. (с изменениями по состоянию на 25.06.2014 г.);
- Постановление Кабинета Министров РК «Об утверждении Положения об экспорте и импорте ядерных материалов, технологий, оборудования, установок, специальных неядерных материалов, оборудования, материалов и технологий двойного назначения, источников радиоактивного излучения и изотопной продукции» № 183 от 09.03.1993 г.

В ОБЛАСТИ НАЛОГООБЛОЖЕНИЯ И ВАЛЮТНОГО КОНТРОЛЯ:

- Кодекс Республики Казахстан «О налогах и других обязательных платежах в бюджет» (Налоговый кодекс) (с изменениями и по состоянию на 02.07.2014 г.);
- Регламент оказания государственной услуги «Возврат НДС по оборотам, облагаемым по нулевой ставке» (Утвержден приказом Министра финансов Республики Казахстан №494 от 29.12.2007 г.);
- Правила осуществления экспортно-импортного валютного контроля в Республике Казахстан и получения резидентами учетных номеров контрактов по экспорту и импорту (Постановление Правления Национального Банка РК № 42 от 24.02.2012 г.).

ЖЕЛЕЗНОДОРОЖНЫЕ ПЕРЕВОЗКИ:

- Соглашение о международном железнодорожном грузовом сообщении (СМГС) (Многостороннее соглашение между национальными железными дорогами (27 стран), действует с 1 ноября 1951 г., с изменениями и дополнениями на 01.07.2013 г.);
- Закон Республики Казахстан «О железнодорожном транспорте» №266-ІІ от 08.12.2001 г. (с изменениями и дополнениями по состоянию на 04.07.2013 г.);
- Договор о международном железнодорожном транзитном тарифе (МТТ) и приложение к нему (Комитет ОСЖД, с изменениями и дополнениями по состоянию на 01.01.2012 г.);
- Договор о едином транзитном тарифе (ЕТТ) и приложение к нему (утвержден Комитетом ОСЖД, с изменениями и дополнениями по состоянию на 01.01.2012 г.);
- ПП РК «Правила перевозок грузов железнодорожным транспортом» №682 от 21.06.2011 г.;
- Правила перевозок скоропортящихся грузов (Приложение 4 к СМГС по состоянию на 01.07.2012 г.);
- Правила планирования перевозок грузов, осуществления перевозочного процесса, операций, связанных с перевозкой грузов, оформления документов и составления актов, производства специальных исследований и экспертиз (Приказ Министра транспорта и коммуникаций РК № 726 от 10.11.2011 г.);
- Руководство по накладной ЦИМ/СМГС (Приложение 22 к СМГС) (утверждено Комитетом ОСЖД).

ПЕРЕВОЗКИ ГРУЗОВ АВТОМОБИЛЬНЫМ ТРАНСПОРТОМ:

- Конвенция о договоре международной дорожной перевозки грузов (КДПГ) (ОНН, Женева, 19.05.1956 г.);
- ПП РК «Правила перевозок грузов автомобильным транспортом» № 826 от 18.07.2011 г.;
- Соглашение о международных перевозках скоропортящихся пищевых продуктов и о специальных транспортных средствах, предназначенных для этих перевозок (СПС) (Женева, 01.09.1970 г.).

ПЕРЕВОЗКИ ГРУЗОВ МОРСКИМ ТРАНСПОРТОМ:

- Закон Республики Казахстан «О торговом мореплавании» (№284-ІІ от 17.01.2002 г. с изменениями и дополнениями по состоянию на 04.07.2013 г.);
- Правила перевозок грузов морским транспортом Республики Казахстан (Приказ Министра транспорта и коммуникаций РК №265-І от 06.07.2004 г.);
- Конвенция ООН о морской перевозке грузов (Гамбургские правила) (ООН, Гамбург, 1978 год);
- Протокол, содержащий поправки к Международной конвенции об унификации некоторых правил, касающихся коносаментов (Висбийский протокол) (1968 год);
- Брюссельская конвенция о коносаменте (Гаагские правила) (Брюссель, 25.08.1924 г., Казахстаном не ратифицирована).

При подготовке справочника использованы следующие источники информации:

- «Ведение бизнеса – 2014», Всемирный Банк <http://doingbusiness.org>;
- Портал «Мировая экономика: новости, статьи, статистика, аналитика» www.webeconomy.ru;
- Портал внешнеэкономической информации Министерства экономического развития РФ www.ved.gov.ru;
- Сайт Министерства иностранных дел РК <http://mfa.gov.kz>, раздел «Внешняя политика» – «Сотрудничество Казахстана со странами»;
- Данные по внешней торговле с сайта Комитета таможенного контроля Министерства финансов РК <http://e.customs.kz>;
- Данные по внешней торговле с сайта Агентства РК по статистике www.stat.gov.kz;
- Сайт Евразийской экономической комиссии www.eurasiancommission.org;
- База данных международных торговых потоков Trade Map www.trademap.org;
- Министерство транспорта и коммуникаций РК <http://mtc.gov.kz>

Список сокращений

АРВ	автономный рефрижераторный вагон
АРКС	Агентство Республики Казахстан по статистике
ВВП	валовой внутренний продукт
ВНД	валовой национальный доход
ВТО	Всемирная торговая организация
ЕврАзЭС	Евразийское экономическое сообщество
ЕС	Европейский союз
ЕТТ	Единый таможенный тариф
ЕЭК	Евразийская экономическая комиссия
ИРИ	Исламская Республика Иран
КР	Кыргызская Республика
КТК МФ РК	Комитет таможенного контроля Министерства финансов Республики Казахстан
КТС	Комиссия Таможенного союза
МТК РК	Министерство транспорта и коммуникаций Республики Казахстан
МТЦ	Международный торговый центр
НДС	налог на добавленную стоимость
ООН	Организация объединенных наций
ОСЖД	Организация сотрудничества железных дорог
ОТИФ	Межправительственная организация по международным железнодорожным перевозкам
ОЭЗ	Особая экономическая зона
ПИИ	прямые иностранные инвестиции
ПП НБ	Постановление Правления Национального Банка
ПП РК	Постановление Правительства Республики Казахстан
ПС	подвижной состав
РБ	Республика Беларусь
РК	Республика Казахстан
РНБ	режим наибольшего благоприятствования
РУ	Республика Узбекистан
РФ	Российская Федерация
СИЗ	специальные индустриальные зоны
СМГС	Соглашение о международном железнодорожном грузовом сообщении
СМИ	средства массовой информации
СНГ	Содружество Независимых Государств
СЭЗ	свободные экономические зоны
ТН ВЭД	товарная номенклатура внешнеэкономической деятельности
ТС	Таможенный союз
УП	Указ Президента
ЮВА	Юго-Восточная Азия