



# СТРАНОВОЙ ОБЗОР

Армения

г. Астана, 2015 г.

## Оглавление

Общая информация о стране.....	3
Обзор экономики .....	4
Структура экономики.....	5
Оценка потенциала рынка .....	5
Экономические перспективы.....	6
Бизнес-среда .....	7
Внешняя торговля и внешнеторговый режим.....	10
Условия доступа на рынок.....	11
Двусторонняя торговля и сотрудничество .....	12
Экспорт из Казахстана в Армению .....	15
Импорт в Казахстан из Армении .....	16
Потенциальные возможности для экспорта казахстанской продукции .....	18
Выставки .....	21
Полезные контакты .....	22
Приложение .....	23

## Общая информация о стране

**Армения** – государство в Закавказье, расположенное на севере географического региона Передняя Азия и северо-востоке Армянского нагорья. Выхода к морю не имеет. Граничит с Азербайджаном и непризнанной Нагорно-Карабахской Республикой (НКР) на востоке. На юго-западе с Нахичеванской Автономной Республикой, входящей в состав Азербайджана. С Ираном на юге, с Турцией на западе и Грузией на севере.

Несмотря на то, что географически Армения расположена в Азии, она имеет тесные политические и культурные связи с Европой. Армения всегда находилась на перекрёстке путей, соединяющих Европу и Азию, поэтому её рассматривают в качестве трансконтинентального государства.<sup>1</sup>



Источник: <http://www.straniymira.ru/armenia%20.html>

- **Столица:** Ереван
- **Территория:** 29,7 тыс. км<sup>2</sup> (138-е место по площади)
- **Население:** 3 млн. человек (135-е место по численности)
- **Официальный язык:** армянский
- **Крупнейшие города:** Ереван, Гюмри, Ванадзор
- **Административно-территориальное устройство:** Страна подразделяется на 10 марзов (областей) и муниципалитеты. Город Ереван обладает особым статусом отдельного марза. Его мэр назначается президентом.
- **Государственно-политическое устройство:** Страна является демократической республикой, сочетающей элементы парламентской и президентской систем. Глава государства – президент, избираемый на пятилетний срок. Высшим законодательным органом является Национальное собрание, состоящее из 131 депутата, избираемых на 5 лет по смешанной системе (41 депутат избирается по мажоритарным одномандатным избирательным округам, 90 – по пропорциональной системе).<sup>2</sup>
- **Президент:** Серж Саргсян (2008)
- **Премьер-министр:** Овик Абрамян (2014)

<sup>1</sup> <http://ru.wikipedia.org/wiki/Армения>

<sup>2</sup> <http://arm.rs.gov.ru/node/417>

- **Этнический состав:** армяне – 98,1%, езиды – 1,2%, русские – 0,4%, ассирийцы – 0,1%
- **Религия:** христиане – 94%
- **Национальная валюта:** армянский драм (AMD)
- **Интернет-домен:** .am
- **Телефонный код:** +374
- **Часовой пояс:** UTC+4
- **Национальные праздники:**
  - ✓ **31 декабря, 1-2 января** – Новый год;
  - ✓ **3-5 января** – Предрождественские праздники;
  - ✓ **6 января** – Рождество;
  - ✓ **7 января** – День поминовения усопших;
  - ✓ **28 января** – День Армии;
  - ✓ **8 марта** – Международный женский день;
  - ✓ **7 апреля** – Праздник материнства и красоты;
  - ✓ **24 апреля** – День памяти жертв геноцида;
  - ✓ **1 мая** – День труда;
  - ✓ **8 мая** – День Еркарапа;
  - ✓ **9 мая** – Праздник победы и мира;
  - ✓ **28 мая** – День Первой Республики;
  - ✓ **5 июля** – День Конституции;
  - ✓ **21 сентября** – День независимости

## Обзор экономики

Армения – индустриально-аграрная страна. Приоритет в экономике принадлежит мелкотоварному сельскохозяйственному производству.

Ведущие отрасли промышленности: пищевая, обработка драгоценных металлов, алмазов и полудрагоценных камней, металлургия, химическая и табачная промышленность. Развиты производство синтетического каучука, текстильная отрасль, производство строительных материалов и машиностроение.

Во внешней торговле экспорт уступает импорту. Главные статьи экспорта – обработанные бриллианты, машины и оборудование, медная руда. Импорта – газ, нефть, продовольствие и др. Серьезный дисбаланс во внешней торговле, обусловленный экономической изоляцией со стороны соседних стран – Турции и Азербайджана, компенсируется определенной международной помощью (в том числе от армянской диаспоры), денежными переводами от армян, работающих за границей, и прямыми иностранными инвестициями.

В 2014 году ВВП Армении увеличился на 3,4% по сравнению с 2013 годом и составил 9,3 млрд. долл. США. Зафиксированный рост в большей степени был обусловлен ростом в сфере сельского хозяйства, лесного хозяйства и рыболовства, который составил 7,8%, против 7,2% по итогам 2013 года. Удельный вес этих отраслей в ВВП составил 19,3%. В промышленности основной рост обеспечила обрабатывающая отрасль – 7,7%, против 7,1% за 2013 год. Ее доля в ВВП составила 10,1%. Сфера услуг выросла по итогам в 2014 года на 6,9%.

Инфляция в Армении в 2014 году составила 4,6%. Уровень безработицы в стране достиг 17,6%, увеличившись за год на 1,4 процентного пункта.

Денежные переводы, осуществляемые трудовыми мигрантами, прямые инвестиции и приток частного капитала являются важным фактором для развития экономики страны: численность армянской диаспоры в России составляет около 2 миллионов человек, среди которых много трудовых мигрантов, осуществляющих перевод денег своим семьям в Армению. По данным Центрального банка республики, в 2014 году объем денежных переводов, осуществленных армянской диаспорой, составил порядка 1,5 млрд. долл. США. Объем трансфертов в ВВП Армении примерно составляет 16-17%.

### Структура экономики

Важной отраслью армянской экономики является сельское хозяйство. На ее долю приходится около 19,3% ВВП, а вместе с агроперерабатывающей промышленностью – 26%. Сельскохозяйственные угодья занимают около 44% земельного фонда. Основные выращиваемые культуры – овощебахчевые, картофель, пшеница, виноград, плодовые, эфиромасличные, табак, сахарная свекла. Животноводство специализируется на молочно-мясном скотоводстве, в горных районах разводят овец.

Быстрыми темпами развивается пищевая отрасль в Армении, обладающая большим экспортным потенциалом. Из продукции пищевой отрасли развито консервирование продуктов питания и производство алкогольных напитков, особенно вина и коньяка из местного винограда. Основными статьями экспорта Армении являются алкогольные напитки, рыба, сыр, консервированные фрукты, джем и минеральные воды.

В Армении также развита горнодобывающая отрасль, она вносит важный вклад в экономику Армении и является одним из самых быстрорастущих секторов экспорта за последние годы – руды и металлы составляют более половины экспорта страны. В Армении имеются богатые месторождения железа, меди, молибдена, свинца, цинка, золота, серебра, алюминия и нефелиновых сиенитов.

Страна обладает богатыми историко-культурными ресурсами. Туризм является одной из ведущих и динамически развивающихся отраслей экономики Армении. Ежегодно страну посещают более 750 тыс. туристов.

### Оценка потенциала рынка

По прогнозу Центрального Банка Республики Армения в 2015 году экономический рост в стране ускорится до 1,6-2,6%. В 2016 году темпы экономического роста сохранятся почти на том же уровне – 1,4-2,8%, но затем постепенно ускорятся в 2017 году до 3,4-5%. При этом, учитывая замедление экономического роста в основных странах-партнерах Армении на фоне углубления неопределенностей, и исходящего из этого замедления потока иностранных инвестиций, а также сохраняющуюся внутри страны низкую экономическую активность, в долгосрочной перспективе экономический рост в Армении будет находиться в пределах 4-5%.

Инфляция в 2015 году прогнозируется в пределах 2,5-5,5%. Ожидается, что инфляция будет находиться у верхнего предела допустимого уровня из-за вероятного повышения тарифа на электроэнергию.

Также согласно прогнозу по экспорту товаров и услуг ожидается рост на 7-9%, а по импорту – спад на 4-6%.

При составлении прогноза учитывалось ожидаемое в 2015 году некоторое ускорение темпов экономического роста в Еврозоне, а также прогнозируемый экономический спад в России по причине ужесточения санкций и рисками от отрицательного влияния оттока капитала. В докладе МВФ прогнозируется рост

мировой экономики в 2015 году на 3,5%, а в 2016 году – на 3,8%. В условиях медленного роста мировой экономики спад цен на основных сырьевых и продовольственных рынках продолжится до середины 2015 года, после чего наметится тенденция некоторого восстановления в связи с сокращением производства и предложения, а также постепенным ростом мирового спроса.

В промышленном секторе в 2015 году ожидается рост в пределах 1,5-2,5%, который в среднесрочной перспективе может ускориться до 3,5-4,5% ввиду реализации ряда инвестиционных проектов и проведением правительством расширенной политики содействия экспорту, а также положительных тенденций развития сельского хозяйства. В 2015 году эксплуатация Техутского медно-молибденового месторождения и выход на новые рынки также будут содействовать обеспечению прогнозируемого экономического роста.

В сфере услуг прогнозируется рост на 0,6-1,6%. Постепенное восстановление внутреннего спроса и ожидаемый рост в сфере туризма позволят ускорить рост в сфере услуг с достижением в среднесрочной перспективе 4-5%.

В сфере сельского хозяйства прогнозы роста составляют 6,5-7,5% в 2015 году. Сравнительно высокие темпы роста будут обусловлены прежде всего благоприятными климатическими условиями, а также проводимыми правительством комплексными мероприятиями по расширению сети тепличных хозяйств, увеличению посевных угодий и повышению урожайности.

По прогнозам Центрального Банка Армении, трансферты физических лиц сократятся в 2015 году на 25% в долларовом выражении. Львиная доля денежных переводов поступает в Армению из РФ – это свыше 80%. Основными факторами прогнозируемого спада притока трансфертов в Армению являются влияние от произошедшей в IV квартале прошлого года резкой девальвации рубля к доллару США и ожидаемый в 2015 году экономический спад в России.

### **Экономические перспективы**

Со 2 января 2015 года Армения присоединилась к Евразийскому экономическому союзу (ЕАЭС). В сфере услуг Армения присоединилась к договоренностям членов ЕАЭС на общих основаниях, а в сфере торговли товарами предусмотрен постепенный (до 2022 года) переход к единому таможенному тарифу ЕАЭС.

По мнению экспертов, вступление Армении в Таможенный союз и ЕАЭС будет способствовать увеличению объемов торговли в рамках интеграционного объединения вследствие отмены таможенных тарифов, и соответственно снижения цен на импортные товары, произведенные в странах-партнерах по Таможенному союзу.

В связи с присоединением к ЕАЭС Армения начнет переговоры с членами Всемирной торговой организации (ВТО) об изменении своих обязательств в рамках ВТО.

За последние годы государственные органы Армении делают особый акцент на промышленную отрасль. Правительство Армении с целью повышения конкурентоспособности экономики, обеспечения стабильного экономического роста приняла «Стратегию индустриальной политики, направленной на экспорт Республики Армения». Ее реализация направлена на развитие отраслей, имеющих экспортный потенциал, путем расширения доли экспорта, делая акцент на обрабатывающую промышленность. В стратегии отмечены 11 отраслей: коньякоделие, обработка алмазов, ювелирное дело, производство часов, текстильная промышленность, фармацевтика и биотехнологии, производство

консервов, виноделие, производство минеральных вод, соков и точный инжиниринг.

Оказывается государственная поддержка для развития сельского хозяйства. С апреля 2011 года в Армении действует программа льготного сельхозкредитования, которой к концу 2014 года было охвачено более 80 тыс. фермерских хозяйств и выдано кредитов на сумму в 136 млн. долл. США. Правительством Армении было принято решение о выделении дополнительного финансирования для программы в 2015 году в объеме 20,6 млн. долл. США, из которых 6,2 млн. долл. США в мае 2015 года, а остальные средства в размере 14,4 млн. долл. США – до конца года. Кредиты по программе льготного кредитования предоставляются сроком на два года по ставке 3% годовых.

В настоящее время одной из приоритетных задач является решение проблемы с транспортными коммуникациями. Армения полностью зависит от транзита грузов через территории Грузии и Ирана, однако сама существенной роли в обеспечении грузоперевозок для своих соседей не играет, что резко повышает уровень односторонней зависимости Армении от соседних стран. Реализация проектов по строительству автомобильного коридора «Север – Юг», железной дороги Иран – Армения, открытие железной дороги Армения – Грузия – Россия могли бы создать крупный коммуникационный узел регионального и международного значения и способствовать увеличению темпа роста ВВП, повысив при этом экономическую безопасность Армении и обеспечив долгосрочную экономическую устойчивость.

## **Бизнес-среда**

В целях совершенствования бизнес-среды в Республике Армения проведен ряд институциональных реформ. Так, с апреля 2011 года начал действовать центр электронной регистрации предприятий по принципу «одного окна», технически оснащенный и соответствующий европейским стандартам, где вместе с рядом услуг Регистром обеспечивается проведение экспертизы фирменных названий и предоставление налогового кода. В результате регистрация юридических лиц с типовым уставом осуществляется в течение 15-30 минут, а регистрация юридических лиц со сложными уставами - не более трех дней. Внедрена также электронная система регистрации юридических лиц и учета индивидуальных предпринимателей ([www.e-register.am](http://www.e-register.am)).

Также проведены реформы в налоговой системе. Сокращена частота уплаты ряда налогов, в частности, предоплата и минимальная уплата налога с прибыли (вместо ежемесячных - ежеквартальные), налога на имущество и землю (вместо ежеквартальных – по полугодиям), продлен запрет инспекционных проверок для хозяйствующих субъектов с товарооборотом менее 70 млн. драмов и ряд других мероприятий. Введена электронная система представления налоговой отчетности.

С 2013 года вступил в силу Закон Республики Армения «О подоходном налоге», согласно которому вместо действующего подоходного налога и платежа обязательного социального страхования установлен единый подоходный налог. Отчеты по данному налогу представляются в налоговый орган исключительно в электронной форме.

Проведены также реформы в целях облегчения осуществления внешнеторговой деятельности, получения разрешений на строительство, исполнения договоров, защиты инвесторов, регистрации собственности и др. Кроме того, в целях

содействия экспорту осуществляется компенсация расходов на получение необходимых сертификатов.

Для дальнейшего развития сферы информационных технологий в Армении в 2002 году правительством страны был создан фонд «Инкубатор предприятий», помимо этого с 2010 года действует Гюмрийский технопарк, целью которых является реализация ряда программ в сфере информационных и телекоммуникационных технологий, а также оказание содействия как действующим, так и вновь создаваемым субъектам сферы информационных технологий.

Одним из ключевых направлений экономической политики Армении является поощрение инвестиций с целью увеличения экспорта страны и повышения занятости путем создания благоприятной инвестиционной и бизнес-среды. Армения объявила инвестиционную политику «открытых дверей». Закон «Об иностранных инвестициях» обеспечивает благоприятную бизнес-среду для иностранных инвестиций, разрешает неограниченное участие иностранного капитала в армянских предприятиях и обеспечивает их защиту.

Таблица 1. Индикаторы делового климата Армении, 2015 г.

Индикатор	Значение
<b>Простота ведения бизнеса</b>	
Место среди 189 стран	45
<b>Регистрация предприятий</b>	
Продолжительность (дни)	3
Количество процедур	2
<b>Получение разрешений на строительство</b>	
Продолжительность (дни)	83
Количество процедур	19
<b>Присоединение к электрическим сетям</b>	
Продолжительность (дни)	187
Количество процедур	5
<b>Регистрация собственности</b>	
Продолжительность (дни)	7
Количество процедур	3
<b>Уровень налогов</b>	
Уровень всех налогов (% от дохода)	20,4
Социальные налоги и взносы (в % от коммерческих доходов)	3-8
Время на подготовку, подачу отчетности и уплату налогов (часов в год)	321
НДС (%)	20
<b>Защита инвесторов</b>	
Индекс защиты инвесторов (0-10)	6
<b>Разрешение неплатежеспособности</b>	
Продолжительность (годы)	1,9
Стоимость (% от стоимости имущества должника)	11

Источник: Doing Business 2015, World Bank

Позиция Армении в международном рейтинге Ведения бизнеса, который отражает создание благоприятных условий для осуществления предпринимательской деятельности, за последний год повысилась на 4 пункта. Среди 189 стран Армения находится на 45 месте.

Наиболее сильными позициями в рейтинге, являются категории «Регистрация предприятий» и «Регистрация собственности», значение которых составляет 4 и 7 соответственно. Улучшения наблюдаются по таким категориям как «Налогообложение» (+32 пункта за год), «Международная торговля» (+14 пунктов),



«Подключение к электрическим сетям», «Получение разрешений на строительство» и «Регистрация предприятий» (+1 пункт по каждой категории). По таким категориям как «Регистрация собственности» и «Обеспечение исполнения контрактов» рейтинг за последний год не изменился и составил 7 и 119 соответственно. По остальным категориям рейтинга произошло незначительное снижение.

Таблица 2. Позиция Армении в рейтинге Ведения бизнеса

Категория рейтинга	2014 г.	2015 г.	Изменение рейтинга
Регистрация предприятий	5	4	↑ 1
Получение разрешений на строительство	82	81	↑ 1
Присоединение к электрическим сетям	132	131	↑ 1
Регистрация собственности	7	7	Нет изменений
Получение кредитов	30	36	↓ -6
Защита инвесторов	48	49	↓ -1
Налогообложение	73	41	↑ 32
Международная торговля	124	110	↑ 14
Обеспечение исполнения контрактов	119	119	Нет изменений
Разрешение неплатежеспособности	67	69	↓ -2
<b>Общий рейтинг страны</b>	<b>49</b>	<b>45</b>	<b>↑ 4</b>

Источник: Doing Business 2015, World Bank

Специалисты Международной финансовой корпорации (IFC) и Всемирного банка отнесли Армению по уровню дохода к категории стран с «доходом ниже среднего», где валовой национальный доход составляет 3 790 долл. США на душу населения.

В рейтинге международной торговли Армения находится на 110 месте.

Общее количество документов, требуемых для экспорта, составляет 5, для импорта – 8. Среднее количество дней, затрачиваемых на прохождение всех процедур, требуемых при экспорте товаров 16, при импорте – 18. Средние затраты, связанные с прохождением всех процедур, требуемых при экспорте/импорте товаров (на документы, административные сборы за таможенное оформление и технический контроль, вознаграждение таможенным брокерам, расходы на обработку грузов на терминале и на внутренние перевозки) составляют 1 885 долл. США при экспорте и 2 175 долл. США при импорте.

Таблица 3. Сроки и стоимость экспортных/импортных процедур в Армении, 2015 г.

Вид операции	Процедуры по экспорту		Процедуры по импорту	
	Срок (в днях)	Стоимость, долл. США	Срок (в днях)	Стоимость, долл. США
Подготовка документов	9	260	9	190
Таможенное оформление и технический контроль	1	75	2	135
Обработка груза в порту и на терминале	2	300	3	300
Внутренние перевозки и погрузочно-разгрузочные работы	4	1 250	4	1 550
<b>Всего</b>	<b>16</b>	<b>1 885</b>	<b>18</b>	<b>2 175</b>

Источник: Doing Business 2015, Всемирный Банк

Для таможенного оформления импорта в Армению требуются следующие документы:

- Транспортная накладная (Bill of Lading);
- Сертификат происхождения (Certificate of origin);
- Счет-фактура (Commercial invoice);
- Импортная таможенная декларация (Customs import declaration);
- Предварительное таможенное декларирование импорта (Preliminary customs import declaration);
- Упаковочный лист (Packing list);
- Транспортная накладная CMR (ЦМР) (Convention des Marchandises Routiers – CMR);
- Транзитный документ (Transit document).

## **Внешняя торговля и внешнеторговый режим**

Во внешнеэкономической деятельности Армения стремится к интеграции в мировую экономику, стимулированию экспорта, привлечению инвестиций, углублению сотрудничества с международными торгово-экономическими организациями, расширению межгосударственного экономического сотрудничества с зарубежными странами, развитию инфраструктуры, повышающей производительность внешнеэкономической деятельности.

Торгово-экономическое законодательство Республики Армения находится в полном соответствии с нормами и принципами ВТО. Между Арменией и другими членами этой организации действует режим наибольшего благоприятствования во внешней торговле. Из стран, не являющихся членами ВТО, на основании подписанных торговых соглашений режим наибольшего благоприятствования применяется с Ираном, Ливаном, Сирией и Вьетнамом.

В Республике Армения установлен открытый торговый режим со странами СНГ. Армения, является стороной Договора о зоне сводной торговли государств-участников СНГ, подписанного 18 октября 2011 г. главами государств СНГ. Арменией договор ратифицирован в сентябре 2012 года.

Армения имеет дипломатические отношения с более чем 150 государствами мира и является членом более чем 40 международных организаций, в числе которых Содружество Независимых Государств (с 1991 г.), Организация Объединенных Наций (с 1992 г.), Совет Европы (с 2001 г.), Азиатский банк развития (с 2005 г.), Всемирная торговая организация (с 2003 г.), Всемирная таможенная организация (с 1992 г.), Организация Черноморского экономического сотрудничества (с 1992 г.), Организация Договора о коллективной безопасности (с 1992 г.) и др.

Внешнеторговый оборот Армении за 2014 год составил 5,7 млрд. долл. США, в том числе экспорт 1,5 млрд. долл. США, импорт – 4,2 млрд. долл. США. Сальдо торгового баланса сложилось отрицательным в размере 2,7 млрд. долл. США.

Основные покупатели продукции Армении в 2014 году: Россия (20,4%), Китай (11,5%), Германия (10,6%), Канада (6,3%), США (5,8%). В 2014 году импортные товары в Армению поступали из следующих стран: Россия (25,7%), Китай (10%), Турция (5,6%), Иран (5%), Украина (4,9%) и др.

Таблица 4. Показатели внешней торговли Армении, 2014 год

<b>Показатели внешней торговли Армении</b>	Товарооборот – 5,7 млрд. USD Экспорт – 1,5 млрд. USD Импорт – 4,2 млрд. USD Торговый баланс – -2,7 млрд. USD
<b>Основные товары экспорта Армении</b>	руды и концентраты медные (15,8%), спирт этиловый (11%), алмазы (7,9%), сигареты (7,8%), ферросплавы (7,4%), фольга алюминиевая (5,9%), золото (5,5%), электроэнергия (5,5%), медь нерафинированная (4,8%), руды и концентраты драгоценных металлов (2,2%), ювелирные изделия из драгоценных металлов (1,4%), молибден и изделия из него (1,3%), предметы одежды (1,2%), рыба (1,1%), руды и концентраты цинковые (0,9%)
<b>Потребители экспорта Армении</b>	Россия (20,4%), Китай (11,5%), Германия (10,6%), Канада (6,3%), США (5,8%), Болгария (5,7%), Иран (5,6%), Ирак (5,4%), Нидерланды (5%)
<b>Основные товары импорта Армении</b>	газы нефтяные (11,2%), нефтепродукты (7,7%), алмазы (3,6%), золото (3,5%), лекарственные средства (2,4%), пшеница (2,4%), легковые автомобили (1,5%), сотовые телефоны (1,4%), алюминий (1,4%), сахар (1,1%), мясо домашней птицы (1,1%), сигареты (1,1%), шины и покрышки пневматические резиновые (1%), спирт этиловый (0,9%), шоколад и изделия из какао (0,9%), табачное сырье (0,9%)
<b>Поставщики товаров в Армению импортных</b>	Россия (25,7%), Китай (10%), Турция (5,6%), Иран (5%), Украина (4,9%), Италия (4,3%), Германия (4,2%), Швейцария (3,5%), США (2,7%), Бразилия (2,2%), Бельгия (2,1%)

Источник: МТЦ, Trade Map (данные по состоянию на 01.09.2015 г.)

### Условия доступа на рынок

Республика Армения имеет либеральный внешнеторговый режим. Лицензии на импорт, экспорт и местное производство требуются только исходя из соображений и нужд здравоохранения, безопасности и экологии. При импорте товаров в Армению действует адвалорная таможенная пошлина в размере 0% или 10%. Импортная пошлина 0% установлена в основном для товаров, не являющихся товаром конечного потребления. 10%-ная ставка импортного тарифа взимается в основном с потребительских товаров и предметов роскоши. Товары и транспортные средства могут перемещаться через таможенную границу Республики Армения по 15 режимам, установленным Таможенным кодексом Республики Армения. При необходимости государственными органами Республики Армения могут осуществляться ветеринарный, фитосанитарный и другие виды контроля.

В январе 2015 года Армения вступила в Евразийский экономический союз, в рамках которого обеспечивается свобода движения товаров, услуг, капитала и рабочей силы, а также проведение скоординированной политики в отраслях экономики.

Средний импортный тариф Армении в зависимости от товарной категории, варьируется от 0% до 9,53%. Самый высокий тариф установлен в отношении продукции товарных групп «Обувь и головные уборы, трости, хлысты; перья, искусственные цветы, изделия из волоса» – 9,53%, «Жиры и масла животного и растительного происхождения» – 9,47%, «Живые животные и продукты животного происхождения» – 9,21%. При ввозе продукции химической промышленности, произведений искусства и оружия и боеприпасов импортная таможенная пошлина равна 0. Относительно низкие ставки таможенного тарифа применяются в отношении товарных групп «Минеральные продукты» – 0,04%, «Древесина и изделия из древесины» – 0,26% и «Неблагородные металлы и изделия из них» – 0,76%.

Таблица 5. Средний импортный тариф Армении

Раздел ТН ВЭД	Описание	Тариф
1	Живые животные и продукты животного происхождения	9,21%
2	Продукты растительного происхождения	5,46%
3	Жиры и масла животного или растительного происхождения, продукты их расщепления	9,47%
4	Продукты пищевой промышленности, алкогольные и безалкогольные напитки и уксус, табак	7,79%
5	Минеральные продукты	0,04%
6	Продукция химической и связанных с ней отраслей промышленности	0%
7	Пластмассы и изделия из нее; каучук и резиновые изделия	3,67%
8	Кожевенное сырье, кожа, пушнина, меховое сырье и изделия из них	6,74%
9	Древесина и изделия из древесины	0,26%
10	Бумажная масса из древесины или других волокнистых растительных материалов	1,42%
11	Текстиль и текстильные изделия	6,65%
12	Обувь и головные уборы, трости, хлысты; перья, искусств. цветы, изделия из волоса	9,53%
13	Изделия из камня, гипса, цемента, асбеста, слюды и прочее	7,4%
14	Драгоценные или полудрагоценные камни, драгоценные металлы, бижутерия, монеты	2,28%
15	Неблагородные металлы и изделия из них	0,76%
16	Машины, оборудование, приборы и аппараты	2,63%
17	Средства наземного, воздушного и водного транспорта, их части и принадлежности	6,3%
18	Приборы и аппараты оптические, фотографические и другие; часы; музыкальные инструменты	1,2%
19	Оружие и боеприпасы; их части и принадлежности	0%
20	Разные промышленные товары	9,12%
21	Произведения искусства, предметы коллекционирования и антиквариат	0%

Источник: МТЦ, Market Access Map

## Двусторонняя торговля и сотрудничество

Дипломатические отношения между Республикой Казахстан и Республикой Армения были установлены 27 августа 1992 года.

Со времени обретения независимости Казахстан и Армения развивают двусторонние отношения в духе партнерства и взаимовыгодного сотрудничества.

Основными документами, регламентирующими двусторонние отношения, являются Договор об основах отношений между Республикой Казахстан и Республикой Армения (19 января 1993 года) и Договор о дружбе и сотрудничестве между Республикой Казахстан и Республикой Армения, который был подписан в ходе официального визита Президента Республики Армения Р. Кочаряна в Республику Казахстан (1-2 сентября 1999 года).

Между Казахстаном и Арменией поддерживается доверительный диалог на всех уровнях. Обоюдное стремление к наращиванию взаимовыгодного торгово-экономического сотрудничества было продемонстрировано в ходе официальных визитов Президента Республики Казахстан Н. Назарбаева в Республику Армения 23-24 мая 2001 года и Президента Республики Армения Р. Кочаряна в Республику Казахстан 6-7 ноября 2006 года.

20-21 августа 2010 года Президент Республики Казахстан Н. А. Назарбаев посетил с визитом Армению для участия в неформальном саммите глав государств-членов ОДКБ.

5-6 июля 2010 года Президент Армении С. Саргсян принял участие в работе 27-го заседания Межгоссовета ЕврАзЭС в Астане.

12 августа 2011 года Президент Армении С. Саргсян принял участие в неформальном саммите ОДКБ в казахстанском Бурабае.

24-25 октября 2013 г. в г. Ереване прошло 5-е заседание Казахстанско-армянской межправительственной комиссии по торгово-экономическому сотрудничеству (МПК). В ходе заседания обсуждены и рассмотрены состояние и перспективы двусторонних торгово-экономических отношений, а также направления сотрудничества в области предпринимательства, сельского хозяйства, транспорта, здравоохранения, охраны окружающей среды, градостроительства, культуры, туризма и науки, а также вопросы дальнейшего развития договорно-правовой базы между Казахстаном и Арменией.

Сотрудничество в культурно-гуманитарной сфере между Казахстаном и Арменией подкреплено Соглашением о сотрудничестве в области культуры, подписанным в г. Астане в ноябре 2006 года.<sup>3</sup>

Внешнеторговый оборот между Казахстаном и Арменией в 2014 году составил 8,2 млн. долл. США, что на 3,5% больше показателя 2013 года. При этом экспорт из Казахстана сократился на 49,6% и составил 0,4 млн. долл. США, а импорт Казахстана из Армении вырос на 9,5% и составил 7,8 млн. долл. США. Торговый баланс сложился отрицательным в размере 7,4 млн. долл. США.

**Таблица 6. Торговые индикаторы внешней торговли Казахстана с Арменией, млн. долл. США**

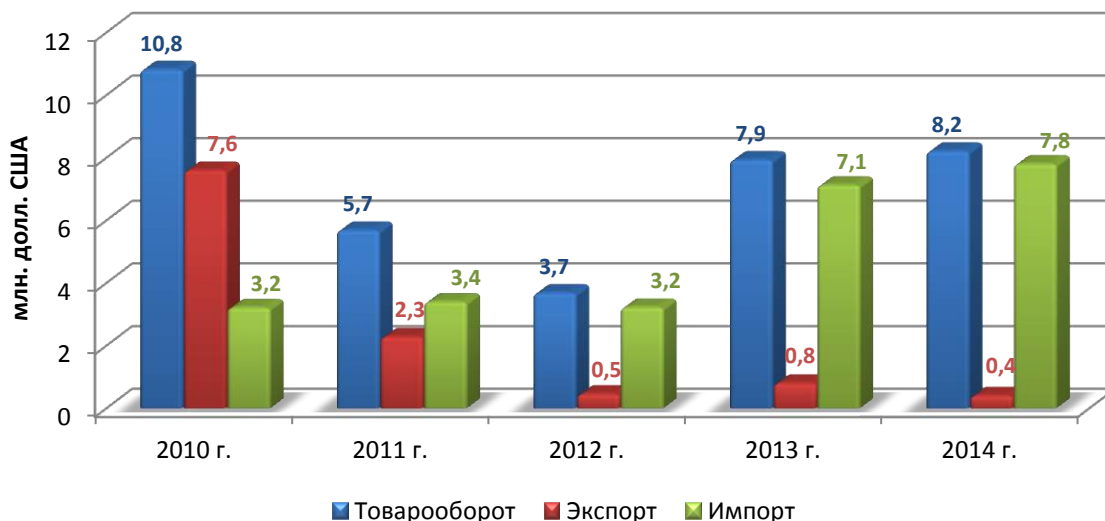
Показатель	2010 г.	2011 г.	2012 г.	2013 г.	2014 г.	прирост 2014/2013 гг.
<b>Товарооборот РК с Арменией</b>	<b>10,8</b>	<b>5,7</b>	<b>3,7</b>	<b>7,9</b>	<b>8,2</b>	<b>3,5%</b>
Удельный вес товарооборота с Арменией в общем товарообороте РК	0,01%	0,00%	0,00%	0,01%	0,01%	
в том числе:						
<b>Экспорт из РК в Армению</b>	<b>7,6</b>	<b>2,3</b>	<b>0,5</b>	<b>0,8</b>	<b>0,4</b>	<b>-49,6%</b>
Удельный вес в общем экспорте РК	0,01%	0,00%	0,00%	0,00%	0,00%	
<b>Импорт в РК из Армении</b>	<b>3,2</b>	<b>3,4</b>	<b>3,2</b>	<b>7,1</b>	<b>7,8</b>	<b>9,5%</b>
Удельный вес в общем импорте РК	0,01%	0,01%	0,01%	0,01%	0,02%	
<b>Торговый баланс РК с Арменией</b>	<b>4,4</b>	<b>-1,1</b>	<b>-2,8</b>	<b>-6,3</b>	<b>-7,4</b>	<b>17,1%</b>

Источник: KAZNEX INVEST по данным Комитета государственных доходов Министерства финансов РК (далее КГД МФ РК) и Комитета по статистике Министерства национальной экономики РК (далее КС МНЭ РК) (данные по состоянию на 01.09.2015 г.)

В 2011 и 2012 годах наблюдалось резкое снижение экспорта из Казахстана в Армению за счет сокращения поставок проката плоского из железа с 4,8 млн. долл. США в 2010 году до 1,8 млн. долл. США – в 2011 году, в 2012 году экспорт данной продукции не осуществлялся. Импортные поставки, напротив, в рассматриваемом периоде имели тенденцию к росту, несмотря на небольшое снижение в 2012 году (на 6% к уровню 2011 года). Основными импортируемыми товарами были ювелирные изделия и коньяк.

<sup>3</sup> Информация с сайта Министерства иностранных дел РК <http://mfa.gov.kz/index.php/ru/vneshnyaya-politika/sotrudnichestvo-kazahstana/sotrudnichestvo-so-stranami-sng/12-material-orys/425-sotrudnichestvo-respubliki-kazahstan-s-respublikoj-armeniya>

Рисунок 1. Динамика внешней торговли Казахстана с Арменией, млн. долл. США



Источник: KAZNEX INVEST по данным КГД МФ РК и КС МНЭ РК

Таблица 7. Показатели двусторонней торговли Казахстана с Арменией за 2013-2014 гг.

<b>Экспорт товаров из РК в Армению</b>	<p><b>2013 год</b> – 805,1 тыс. долл. США, из них 804,6 тыс. долл. США – обработ. прод. (доля 99,9%)</p> <p><b>2014 год</b> – 405,4 тыс. долл. США, из них 403,9 тыс. долл. США – обработ. прод. (доля 99,6%)</p> <p><i>Прирост экспорта отрицательный – «(-49,6%)» (2014 г./2013 г.)</i></p>
<b>Основные товары экспорта</b>	<p><b>2013 год</b> – сжиженные нефтяные газы – 46,9 тыс. долл. США (58,2%), макаронные изделия – 142,6 тыс. долл. США (17,7%), офсетные пластины из бумаги – 87,6 тыс. долл. США (10,9%), пробки, крышки, колпачки из пластмасс – 43 тыс. долл. США (5,3%), ленты конвейерные из резины – 18 тыс. долл. США (2,2%).</p> <p><b>2014 год</b> – офсетные пластины из бумаги – 140,6 тыс. долл. США (34,7%), прокат плоский из железа – 62,6 тыс. долл. США (15,4%), части оборудования для переработки полезных ископаемых – 51,9 тыс. долл. США (12,8%), валы трансмиссионные – 37,3 тыс. долл. США (9,2%), макаронные изделия – 29,5 тыс. долл. США (7,3%).</p>
<b>Импорт товаров в РК из Армении</b>	<p><b>2013 год</b> – 7,1 млн. долл. США, из них 7,1 млн. долл. США – обработ. прод. (доля 99,9%)</p> <p><b>2014 год</b> – 7,8 млн. долл. США, из них 7,6 млн. долл. США – обработ. прод. (доля 97,6%)</p> <p><i>Прирост импорта – 9,5% (2014 г./2013 г.)</i></p>
<b>Основные товары импорта</b>	<p><b>2013 год</b> – коньяк – 2,2 млн. долл. США (31%), ювелирные изделия – 1,7 млн. долл. США (24%), мрамор, травертин и алебастр – 1,2 млн. долл. США (16,8%), станки для обработки камня и керамики – 324,4 тыс. долл. США (4,8%), минеральные воды – 288,9 тыс. долл. США (4,1%), соки фруктовые и овощные – 215,4 тыс. долл. США (3%), емкости для газа из черных металлов – 191,6 тыс. долл. США (2,7%).</p> <p><b>2014 год</b> – мрамор, травертин и алебастр – 2 млн. долл. США (25%), коньяк – 1,8 млн. долл. США (23,1%), ювелирные изделия – 1,6 млн. долл. США (20,3%), минеральные воды – 360,2 тыс. долл. США (4,6%), станки для обработки камня, керамики – 418,4 тыс. долл. США (5,4%), лекарственные средства – 358,6 тыс. долл. США (4,6%), соки фруктовые и овощные – 278,6 тыс. долл. США (3,6%).</p>

Источник: KAZNEX INVEST по данным КГД МФ РК и КС МНЭ РК

## Экспорт из Казахстана в Армению

Экспорт из Казахстана в Армению в период 2010-2014 годов имел нестабильную динамику снижения. В 2011 году экспорт сократился по сравнению с 2010 годом на 70% – с 7,6 млн. долл. США до 2,3 млн. долл. США. В 2012 году произошло снижение экспорта в 5 раз по сравнению с предыдущим годом до отметки 456 тыс. долл. США. После незначительного роста в 2013 году до 805,1 тыс. долл. США, экспорт вновь снизился, составив 405,4 тыс. долл. США в 2014 году.

Стоит отметить, что доля сырьевой продукции в экспорте Казахстана в Армению в рассматриваемом периоде была незначительной.

Таблица 8. Показатели экспорта Казахстана в Армению

Вид экспортной продукции	Экспорт, тыс. долл. США				
	2010 г.	2011 г.	2012 г.	2013 г.	2014 г.
Обработанная	7 600,1	2 283,9	426,6	804,6	403,9
Сырьевая	0,9		29,4	0,5	1,5
<b>Всего экспорт</b>	<b>7 601,0</b>	<b>2 283,9</b>	<b>456,0</b>	<b>805,1</b>	<b>405,4</b>

Источник: KAZNEX INVEST по данным КГД МФ РК и КС МНЭ РК

В составе обработанной продукции в 2014 году вывозились, преимущественно, целлюлозно-бумажные изделия, продукция машиностроения и металлы и изделия из них, на долю которых пришлось 85% всего обработанного экспорта Казахстана в Армению.

Экспорт целлюлозно-бумажных изделий в 2014 году составил 153,8 тыс. долл. США. По сравнению с 2008 годом экспорт увеличился на 31%, по сравнению с 2013 годом увеличение составило 39,4%. Основным экспортным товаром в 2013 и 2014 годах были офсетные пластины из бумаги, в 2010-2012 годах экспортировалась в основном печатная продукция.

Экспорт машиностроительной продукции в 2014 году составил 126,3 тыс. долл. США, что в 16 раз меньше показателя 2010 года и в 11 раз превышает показатель 2013 года. В 2010 году наибольший объем экспорта данной товарной группы пришелся на распределительные щиты и основания для электрической аппаратуры – 1,1 млн. долл. США или 56%, которые в последующие годы больше не экспортировались. В поставках 2014 года преобладали оборудование для переработки полезных ископаемых – 51,9 тыс. долл. США (41%) и части зубчатых колес – 37,3 тыс. долл. США (29,5%).

Экспорт металлургической продукции в 2014 году составил 63,1 тыс. долл. США. По сравнению с 2010 годом экспорт сократился в 85,7 раз, по сравнению с 2013 годом увеличение составило 30,4%. Значительное снижение экспорта металлургической продукции связано с сокращением поставок проката плоского из железа с 4,8 млн. долл. США в 2010 году (доля в экспорте товарной группы 92%) до 6,3 тыс. долл. США – в 2014 году.

Экспорт продуктов животного и растительного происхождения в 2014 году составил 41,1 тыс. долл. США. По сравнению с 2013 годом экспорт сократился в 3,5 раза или на 102,2 тыс. долл. США. Основной объем экспорта пришелся на макаронные изделия – 29,5 тыс. долл. США (в 2013 году – 142,6 тыс. долл. США).

Продукция химической промышленности экспортировалась в 2014 году в объеме 13,3 тыс. долл. США, что в 5 раз ниже показателя 2010 года, по сравнению с 2013 годом экспорт снизился на 35,4%. В экспорте преобладали лекарственные средства и пластмассовые изделия.

В 2011 и 2013 годах осуществлялись несистематические поставки минеральных продуктов (сжиженные нефтяные газы).

Экспорт сырьевых товаров в рассматриваемом периоде был незначительным. Из текстильных изделий экспортировалась одежда, бывшая в употреблении, из продукции пищевой отрасли – мороженые пресноводные раки.

Таблица 9. Структура экспорта Казахстана в Армению

ТН ВЭД	Название товарной группы	Экспорт, тыс. долл. США				
		2010 г.	2011 г.	2012 г.	2013 г.	2014 г.
<b>Всего экспорт РК в Армению</b>		<b>7 601,0</b>	<b>2 283,9</b>	<b>456,0</b>	<b>805,1</b>	<b>405,4</b>
в том числе:						
<b>Обработанные</b>		<b>7 600,1</b>	<b>2 283,9</b>	<b>426,6</b>	<b>804,6</b>	<b>403,9</b>
44-49	Целлюлозно-бумажные изделия	117,3	69,2	65,5	110,3	153,8
84-92	Машины, оборудование, транспортные средства, приборы и аппараты	2 006,0	228,8	207,5	11,4	126,3
72-83	Металлы и изделия из них	5 408,9	1 788,5	130,4	48,4	63,1
01-24	Продукты животного и растительного происхождения, готовые продовольственные товары				143,3	41,1
28-40	Продукция химической промышленности	67,6	20,3	0,1	20,6	13,3
64-67	Обувь, головные изделия и галантерейные товары			0,02	0,1	2,9
50-63	Текстиль и текстильные изделия		1,7		0,1	0,3
68-69	Строительные материалы	0,1	7,9		0,1	0,2
41-43	Кожевенное сырье, пушнина и изделия из них	0,1	0,05		0,1	0,1
25-27	Минеральные продукты		167,5		468,7	
70-71, 93-97, 99	Прочие товары	0,2	0,03	23,1	1,6	2,8
<b>Сырьевые</b>		<b>0,9</b>		<b>29,4</b>	<b>0,5</b>	<b>1,5</b>
50-63	Текстиль и текстильные изделия	0,2			0,5	1,5
01-24	Продукты животного и растительного происхождения, готовые продовольственные товары	0,6		29,4		

Источник: KAZNEX INVEST по данным КГД МФ РК и КС МНЭ РК

### Импорт в Казахстан из Армении

Объем импортируемой продукции Казахстана из Армении в 2014 году составил 7,8 млн. долл. США, что в 2,4 раза выше показателя 2010 года. По сравнению с 2013 годом импорт увеличился на 9,5%.

Таблица 10. Показатели импорта Казахстана из Армении

Вид импортной продукции	Экспорт, млн. долл. США				
	2010 г.	2011 г.	2012 г.	2013 г.	2014 г.
Обработанная	3,2	3,3	3,2	7,1	7,6
Сырьевая	0,001	0,08	0,03	0,01	0,2
<b>Всего экспорт</b>	<b>3,2</b>	<b>3,4</b>	<b>3,2</b>	<b>7,1</b>	<b>7,8</b>

Источник: KAZNEX INVEST по данным КГД МФ РК и КС МНЭ РК

В структуре ввозимой обработанной продукции в 2014 году преобладают продукция пищевой отрасли, строительные материалы и продукция



машиностроения. Перечисленные три товарные группы занимают 73% в обработанном импорте Казахстана из Армении.

Импорт продуктов животного и растительного происхождения в 2014 году составил 2,8 млн. долл. США, по сравнению с 2010 годом, импорт увеличился почти в 4,7 раза, по сравнению с 2013 годом объем импорта снизился на 6,7%. Импортировались коньяк (63,7%), минеральные воды (12,7%), соки фруктовые и овощные (9,8%).

Объем импорта строительных материалов РК из Армении в 2014 году составил 2 млн. долл. США, по сравнению с 2013 годом увеличение импорта составило 53,8%. В основном завозились мрамор, травертин и алебастр.

Импорт машиностроительной продукции в 2014 году составил 707,7 тыс. долл. США, по сравнению с 2010 годом импорт снизился на 12,5%, по сравнению с 2013 годом объем импорта не изменился. В основном ввозились станки для обработки камня и керамики, грузовые железнодорожные вагоны и части зубчатых колес.

Продукция химической промышленности импортировалась в 2014 году в объеме 358,8 тыс. долл. США, что на 33,3% меньше показателя 2010 года и в 4 раза превышает показатель 2013 года. Импортировались лекарственные средства.

В импорте товарной группы «Прочие товары» практически весь объем приходится на ювелирные изделия, импорт которых в 2014 году составил 1,6 млн. долл. США, увеличившись по сравнению с 2010 годом на 45,5%, по сравнению с 2013 годом снижение составило 5,9%.

Объем импорта сырьевой продукции относительно небольшой – 186,6 тыс. долл. США, из минеральных продуктов завозились земли инфузорные кремнистые и камень для памятников, их продуктов пищевой отрасли – виноград свежий.

Таблица 11. Структура импорта Казахстана из Армении

ТН ВЭД	Название товарной группы	Импорт, млн. долл. США				
		2010 г.	2011 г.	2012 г.	2013 г.	2014 г.
<b>Всего импорт РК из Армении</b>		<b>3,2</b>	<b>3,4</b>	<b>3,2</b>	<b>7,1</b>	<b>7,8</b>
в том числе:						
<b>Обработанные</b>		<b>3,2</b>	<b>3,3</b>	<b>3,2</b>	<b>7,1</b>	<b>7,6</b>
01-24	Продукты животного и растительного происхождения, готовые продовольственные товары	0,6	1,4	1,5	3,0	2,8
68-69	Строительные материалы	0,004	0,1	0,1	1,3	2,0
84-92	Машины, оборудование, транспортные средства, приборы и аппараты	0,8	0,1	0,7	0,7	0,7
28-40	Продукция химической промышленности	0,6	0,1	0,1	0,1	0,4
72-83	Металлы и изделия из них	0,1	0,02	0,3	0,2	0,1
50-63	Текстиль и текстильные изделия		0,01	0,01	0,1	0,01
44-49	Древесина, лесоматериалы и целлюлозно-бумажные изделия					0,01
41-43	Кожевенное сырье, пушнина и изделия из них			0,002		
64-67	Обувь, головные изделия и галантерейные товары	0,001		0,002		
70-71, 93-97, 99	Прочие товары	1,1	1,6	0,5	1,7	1,6
<b>Сырьевые</b>		<b>0,001</b>	<b>0,1</b>	<b>0,03</b>	<b>0,01</b>	<b>0,2</b>
25-27	Минеральные продукты		0,1	0,02		0,2

ТН ВЭД	Название товарной группы	Импорт, млн. долл. США				
		2010 г.	2011 г.	2012 г.	2013 г.	2014 г.
01-24	Продукты животного и растительного происхождения, готовые продовольственные товары			0,01	0,01	0,02
50-63	Текстиль и текстильные изделия	0,001		0,002		

Источник: KAZNEX INVEST по данным КГД МФ РК и КС МНЭ РК

## Потенциальные возможности для экспорта казахстанской продукции

Оценка потенциальных возможностей для казахстанской продукции проведена на основе данных торговых потоков Trade MAP, которые разработал и ведет Международный Торговый Центр UNCTAD/WTO. Эта интерактивная база данных содержит информацию о потоках экспорта и импорта более чем 200 стран мира.

Анализ статистических данных по мировому импорту Армении в сопоставлении с данными по экспорту Казахстана в мир и экспорту Казахстана в Армению показал, что этот рынок представляет определенный потенциал для экспорта казахстанской обработанной продукции, о чем свидетельствуют данные 2014 года, показывающие наличие факта экспорта Казахстана в мир по многим импортным статьям Армении. Наиболее перспективные товарные позиции на уровне 6-ти знаков классификатора ТН ВЭД представлены в таблице ниже.

По отобранным 43 потенциальным позициям импорт Армении в 2014 году составил 395,2 млн. долл. США, мировой экспорт Казахстана по данным позициям составил 1,9 млрд. долл. США, экспорт Казахстана в Армению – 130 тыс. долл. США.

По всем потенциальным товарным позициям Армения является нетто-импортером, т.е. импорт превышает экспорт, также по большинству указанных позиций наблюдается положительный прирост импорта за последний пятилетний период как в стоимостном так и в физическом выражении.

Рисунок 2. Структура перспективной экспортной продукции Казахстана в Армению в разрезе товарных групп, млн. долл. США



Источник: KAZNEX INVEST по данным Trade Map, КГД МФ РК и КС МНЭ РК

Таблица 12. Перспективная продукция для экспорта на рынок Армении

№	ТН ВЭД	Название товарной позиции	Импорт Армении за 2014 г., млн. USD	Торговый баланс Армении за 2014 г., млн. USD	Импорт Армении за 2014 г., тонн	Ежегодный прирост импорта Армении			Доля в мировом импорте, %	Ранг в мировом импорте
						в стоим. выраж. за 2010- 2014 гг., %	в физич. объеме за 2010- 2014 гг., %	в стоим. выраж. за 2013-2014 гг., %		
<b>Всего 43 товарные позиции</b>			<b>395,2</b>							
Продукты животного и растительного происхождения, готовые продовольственные товары			180,9		122 753					
1	020712/14	тушки домашних кур, мороженые	45,0	-44,9	31763					
2	180631/32/90	шоколадные кондитерские изделия	37,5	-35,6	7 463					
3	151211/19	масло подсолнечное или сафлоровое	26,2	-26,2	23 137					
4	190531/32/90	мучные кондитерские изделия	14,9	-13,6	4 218					
5	220210/90	безалкогольные напитки и воды	11,7	-7,7	16 890					
6	170490	кондитерские изделия из сахара	11,3	-10,5	4 369	7	5	10	0,1	101
7	151710	маргарин	9,7	-9,7	7 276	-6	-6	5	0,5	44
8	160100	колбасы	8,5	-6,3	5 941	0	-1	10	0,2	62
9	100630	рис	5,7	-5,7	8661	30	27	67	0	135
10	190219/30	макаронные изделия	5,0	-4,9	5 331					
11	110710	солод	3,4	-3,4	4 481	0	-3	13	0,1	94
12	110100	мука пшеничная	1,4	-1,4	3033	9	1	122	0	154
13	020210	мясо крупного рогатого скота, мороженое	0,6	-0,6	190	165	61	14	0,3	30
<b>Металлы и изделия из них</b>			<b>94,1</b>		<b>91 458</b>					
1	7208-7210	прокат плоский из железа или нелегированной стали	45,0	-44,9	51 342					
2	730890	металлоконструкции из черных металлов и их части	15,7	-15,7	6 487	-7	21	132	0	133
3	730439/90, 730630/40/90	трубная продукция из черных металлов	12,9	-12,9	13 046					
4	721391, 721420	прутки из железа или нелегированной стали	7,7	-7,7	11 372					
5	830990	упаковочные принадлежности из не драгоценных металлов	4,0	-3,5	1 073	9	15	0	0,1	106
6	721710	проволока из железа или нелегированной стали	3,6	-3,6	4 522	-2	-1	14	0,1	81
7	721650/61	уголки и профили из железа или нелегированной стали	3,3	-3,3	3 151					
8	732219	радиаторы и их части из черных металлов	1,2	-1,2	322	-1	0	19	0,1	61





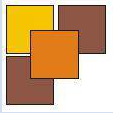


Экспорт Казахстана в мир, 2014 г., млн. USD	Экспорт Казахстана в мир, 2014 г., тонн	Экспорт Казахстана в Армению, 2014 г., млн. USD	Экспорт Казахстана в Армению, 2014 г., тонн
<b>1 901,4</b>		<b>0,13</b>	
761,7	2 045 999,3	0,03	14,4
5,9	3 026,9	-	-
42,2	13 172,2	-	-
21,9	21 001,8	-	-
17,4	7 306,5	-	-
43,6	80 865,5	-	-
29,1	16 211,1	-	-
3,6	3 059,9	-	-
1,3	321,3	-	-
13,0	24 540,9	-	-
13,9	19 337,8	0,03	14,4
6,7	11 868,0	-	-
561,6	1 844 839,5	-	-
1,5	447,8	-	-
<b>897,4</b>	<b>1 373 821,2</b>	<b>0,06</b>	<b>61,7</b>
788,5	1 192 054,2	0,06	61,7
11,6	19 059,9	-	-
10,0	21 283,6	-	-
77,3	135 075,2	-	-
1,7	253,4	-	-
1,0	1 293,0	-	-
1,2	1 970,7	-	-
3,6	2 740,0	-	-

№	ТН ВЭД	Название товарной позиции	Импорт Армении за 2014 г., млн. USD	Торговый баланс Армении за 2014 г., млн. USD	Импорт Армении за 2014 г., тонн	Ежегодный прирост импорта Армении			Доля в мировом импорте, %	Ранг в мировом импорте
						в стоим. выраж. за 2010-2014 гг., %	в физич. объеме за 2010-2014 гг., %	в стоим. выраж. за 2013-2014 гг., %		
9	730799	фитинги для труб из черных металлов	0,7	-0,7	143	-30	-29	1	0	149
<b>Машины, оборудование, приборы и аппараты</b>			<b>57,5</b>		<b>5 665</b>					
1	853710/20	распределительные щиты и основания для электрической аппаратуры	13,7	-13,7	277					
2	848180	запорная арматура	10,6	-10,4	735	-11	-6	35	0	127
3	850422/23/34/40	трансформаторы и преобразователи статические	8,6	-8,5	701					
4	854449	проводники электрические на напряжение не более 80 в	7,5	-7,4	1104	-19	-12	15	0	138
5	848340/90	зубчатые колеса, цепные звездочки	6,2	-6,1	328					
6	850710	аккумуляторы	5,5	-4,1	2 105	1	2	-1	0,1	115
7	854470	кабели волоконно-оптические	5,5	-5,5	415	14	13	27	0,1	92
<b>Продукция химической промышленности</b>			<b>54,9</b>		<b>72 490</b>					
1	310230	нитрат аммония	16,8	-16,8	47 287	19	18	-22	0,5	47
2	340290	моющие и чистящие средства	7,4	-7,3	3 658	7	0	5	0,1	94
3	390210	полипропилен	6,8	-6,8	4 137	-2	-2	1	0	105
4	321410/90	шпаклевочные материалы	6,1	-5,9	5 901					
5	320910/90	краски и лаки	6,0	-5,8	4 343					
6	392350	пробки, крышки, колпаки из пластмасс	3,8	-3,7	689	-2	2	26	0	120
7	391690	стержни и профили фасонные, из пластмасс	1,6	-1,5	645	-21	-23	-11	0,1	85
8	382440	добавки готовые для цементов, строительных растворов или бетонов	1,5	-1,5	1 112	19	22	-11	0,1	130
9	283329	сульфаты	1,4	-1,4	1 649	8	13	-28	0,1	71
10	310310	суперфосфаты	1,2	-1,2	2 777	222	246	238	0,1	50
11	401012	ленты конвейерные из вулканизированной резины	1,2	-1,2	207	28	20	-35	0,1	93
12	391721	полиэтиленовые трубы	1,1	-0,5	85	35	4	35	0,1	127
<b>Строительные материалы</b>			<b>7,7</b>		<b>21 973,0</b>					
1	680911	изделия из гипса	6,7	-6,7	21 010	22	12	15	0,5	49
2	441239	фанера клееная	1,0	-1,0	963	22	21	5	0	119

Источник: KAZNEX INVEST по данным Trade Map (МТЦ), КГД МФ РК и КС МНЭ РК (данные по состоянию на 01.09.2015 г.)

Экспорт Казахстана в мир, 2014 г., млн. USD	Экспорт Казахстана в мир, 2014 г., тонн	Экспорт Казахстана в Армению, 2014 г., млн. USD	Экспорт Казахстана в Армению, 2014 г., тонн
2,5	91,2	-	-
114,0	36 465,6	0,04	10,0
10,6	447,5	-	-
42,5	10 013,9	-	-
12,4	3 268,5	-	-
4,0	926,7	-	-
1,6	1 144,1	0,04	10,0
40,3	20 210,6	-	-
2,8	454,3	-	-
110,3	238 479,8	-	-
30,8	119 585,5	-	-
0,5	187,3	-	-
28,6	24 154,8	-	-
10,7	60 511,2	-	-
2,5	3 582,2	-	-
11,7	3 399,2	-	-
0,8	377,1	-	-
2,6	1 462,4	-	-
10,3	12 380,5	-	-
2,4	10 118,0	-	-
5,7	1 075,9	-	-
3,8	1 645,5	-	-
17,9	60 029,1	-	-
13,9	56 961,6	-	-
4,0	3 067,5	-	-

## Выставки

Название выставки	Дата проведения	Место проведения	Тематика
Здравоохранение и фармация EXPO	27-29 марта 2015	г. Ереван, выставочный комплекс «Ереван Экспо»	Фармацевтическая продукция Медицинское оборудование
Кавказ строительство и ремонт EXPO	13-15 марта 2015	г. Ереван, выставочный комплекс «Ереван Экспо»	Строительный материал и строительство
«Армпродэкспо»	16-18 октября 2015	г. Ереван, выставочный комплекс «Ереван Экспо»	Продукты питания Продовольственные товары
«Intour expo» международная туристическая выставка	10-12 апреля 2015	г. Ереван, выставочный комплекс «Ереван Экспо»	Туризм Оздоровительный отдых
 Интерпринт: Полиграфия, Реклама, Дизайн, Упаковка EXPO	07-09 сентября 2015	г. Ереван, спортивно-концертный комплекс им. Карена Демирчяна	Типографская деятельность Производство полиграфической продукции Бумага и картон Упаковочная промышленность Упаковочные материалы
 Мебельный салон EXPO	07-09 сентября 2015	г. Ереван, спортивно-концертный комплекс им. Карена Демирчяна	Мебель Текстиль для дома Аксессуары для ванных комнат
 Строй EXPO	07-09 сентября 2015	г. Ереван, спортивно-концертный комплекс им. Карена Демирчяна	Строительство Производство стройматериалов Краски и лаки Двери и окна Сантехника
 EXPO FOOD & DRINKS	07-09 сентября 2015	г. Ереван, спортивно-концертный комплекс им. Карена Демирчяна	Мясные продукты Молочные продукты Безалкогольные напитки Минеральные воды Алкогольная продукция Кондитерские изделия
 Индустриальная Армения EXPO	07-09 сентября 2015	г. Ереван, спортивно-концертный комплекс им. Карена Демирчяна	Тяжёлая промышленность Лёгкая промышленность Горнометаллургическая промышленность Химия Тара и упаковка Машиностроение, приборостроение
 Trans Expo	07-09 сентября 2015	г. Ереван, спортивно-концертный комплекс им. Карена Демирчяна	Автозапчасти Автохимия и косметика Транспорт Грузоперевозка Пассажирские перевозки
Здравоохранение и Фармация EXPO	30 марта-1 апреля 2016	г. Ереван, спортивно-концертный комплекс им. Карена Демирчяна	Фармацевтическая продукция
 КАВКАЗ СТРОИТЕЛЬСТВО И РЕМОНТ	13-15 апреля 2016	г. Ереван, спортивно-концертный комплекс им. Карена Демирчяна	Строительные технологии Декор стен и потолков Керамика и камень Текстиль для дома Цементы, бетоны Кровля и изоляция Окна и двери

Источник: <http://expoam.all.biz/>

## Полезные контакты

- Сайт Президента Республики Армения: [www.president.am](http://www.president.am)
- Национальное собрание Республики Армения: [www.parliament.am](http://www.parliament.am)
- Правительство Республики Армения: [www.gov.am](http://www.gov.am)
- Министерство экономики Республики Армения: [www.mineconomy.am](http://www.mineconomy.am)
- Министерство здравоохранения Республики Армения: [www.armhealth.am](http://www.armhealth.am)
- Министерство юстиции Республики Армения: [www.justice.am](http://www.justice.am)
- Министерство иностранных дел Республики Армения: [www.mfa.am](http://www.mfa.am)
- Министерство охраны природы Республики Армения: [www.nature-ic.am](http://www.nature-ic.am)
- Министерство сельского хозяйства Республики Армения: [www.minagro.am](http://www.minagro.am)
- Министерство энергетики и природных ресурсов Республики Армения: [www.minenergy.am](http://www.minenergy.am)
- Министерство образования и науки Республики Армения: [www.edu.am](http://www.edu.am)
- Министерство транспорта и связи Республики Армения: [www.mtc.am](http://www.mtc.am)
- Министерство территориального управления Республики Армения: [www.mta.gov.am](http://www.mta.gov.am)
- Налоговая служба Республики Армения: [www.taxservice.am](http://www.taxservice.am)
- Таможенная служба Республики Армения: [www.customs.am](http://www.customs.am)
- Регистр организаций Армении СПЮР: [www.spyur.am](http://www.spyur.am)
- Поисково-информационный портал: [www.port.am](http://www.port.am)
- Национальная статистическая служба Республики Армения: [www.armstat.am](http://www.armstat.am)
- Фонд «Национальный центр развития малого и среднего предпринимательства Армении»: [www.smednc.am](http://www.smednc.am)
- Национальный институт стандартов Республики Армения: [www.sarm.am](http://www.sarm.am)
- Торгово-промышленная палата Республики Армения: [www.armcci.am](http://www.armcci.am)
- Посольство Республики Армения в Республике Казахстан: <http://kazakhstan.mfa.am>  
Адрес: 101990, г.Астана, Караоткель-2, ул. Аккербез, д.4  
Тел.: +8 (7172) 56 36 89, +8 (7172) 56 36 62  
e-mail: armkazakhstanembassy@mfa.am  
Чрезвычайный и Полномочный Посол - Е.П. господин Ара Саакян
- Посольство Республики Казахстан в Армении: [www.kazembassy.am](http://www.kazembassy.am)  
Адрес: 0019, г. Ереван, ул. Арменакяна, дом № 153  
Тел.: (+374-10) 65-20-01, факс: (+374-10) 65-03-40,  
e-mail: erevan@mfa.kz  
Чрезвычайный и Полномочный Посол - Бозжигитов Айымдос Ерсаинович

Динамика внешней торговли РК с Арменией за 2010-2014 гг.

Экспорт РК в Армению

ТН ВЭД	Наименование по ТН ВЭД	Экспорт, тыс. долл. США				
		2010	2011	2012	2013	2014
<b>Всего экспорт РК в Армению</b>		<b>7 601,0</b>	<b>2 283,9</b>	<b>456,0</b>	<b>805,1</b>	<b>405,4</b>
4816	бумага копирувальная, самокопирувальная, офсетные пластины				87,6	140,6
7210	прокат плоский из железа или нелегированной стали, лакированный, с гальваническим покрытием	4 812,1	1 788,3			62,6
8474	оборудование для сортировки, промывки, измельчения, размалывания, смешивания грунта, камня, руд	222,4	132,2			51,9
8483	валы трансмиссионные; подшипники скольжения для валов; шестерни и зубчатые передачи			1,9		37,3
1902	макаронные изделия				142,6	29,5
4907	почтовые марки, марки госпошлин; акции, облигации		13,8	13,9	20,6	11,9
2106	пищевые продукты, в другом месте не поименованные или не включенные					11,6
9015	приборы и инструменты геодезические или топографические					9,6
8536	аппаратура электрическая для коммутации или защиты электрических цепей	17,9				8,2
8421	центрифуги, включая центробежные сушилки; оборудование и устройства для фильтрации или очистки жидкостей или газов					7,6
3004	лекарственные средства	56,0				7,4
3002	сыворотки иммунные и фракции крови					5,7
9030	осциллографы, анализаторы спектра	42,7			2,0	4,1
6403	обувь с подошвой из резины, пластмассы, натуральной или композиционной кожи и с верхом из натуральной кожи				0,1	2,8
8528	мониторы и проекторы; аппаратура приемная для телевизионной связи				1,0	2,8
6309	одежда и прочие изделия, бывшие в употреблении	0,2			0,5	1,5
8479	машины и механические устройства, имеющие индивидуальные функции					1,4
7020	прочие изделия из стекла					1,1
8514	печи и камеры промышленные или лабораторные электрические					0,6
4910	печатные календари всех видов, включая отрывные		0,03	0,4	0,05	0,5
8471	вычислительные машины и их блоки; магнитные или оптические считывающие устройства	10,8	0,1			0,5
9403	мебель прочая и ее части				1,2	0,5
8516	электрические водонагреватели				0,3	0,5
9031	измерительные или контрольные приборы					0,4
9401	мебель для сидения и ее части					0,4
4820	журналы регистрационные, бухгалтерские книги, записные книжки		0,04	0,2	0,1	0,3
4901	печатные книги, брошюры, листовки	115,7	0,02		0,2	0,3
8509	машины электромеханические бытовые					0,2
8422	машины посудомоечные; оборудование для мойки или сушки бутылок					0,2
7323	изделия столовые, кухонные или прочие изделия для бытовых нужд				0,5	0,2
7326	изделия прочие из черных металлов	13,4			3,7	0,2
8443	машины печатные, используемые для печати посредством пластин, цилиндров и других печатных форм					0,2
6302	белье постельное, столовое, туалетное и кухонное				0,1	0,2
9506	инвентарь и оборудование для занятий общей физкультурой,	0,03			0,04	0,2

ТН ВЭД	Наименование по ТН ВЭД	Экспорт, тыс. долл. США				
		2010	2011	2012	2013	2014
	гимнастикой, легкой атлетикой, прочими видами спорта					
9405	лампы и осветительное оборудование				0,2	0,2
8508	пылесосы					0,2
9503	трехколесные велосипеды, самокаты, педальные автомобили	0,02			0,2	0,1
8418	холодильники, морозильники					0,1
4202	саквояжи, чемоданы, дамские сумки-чемоданчики, кейсы для деловых бумаг, портфели, школьные ранцы, футляры для очков	0,1	0,05		0,1	0,1
4905	карты географические и гидрографические или аналогичные карты		0,03	0,04		0,1
8712	велосипеды двухколесные и прочие виды велосипедов					0,1
6911	посуда столовая, кухонная из фарфора	0,1				0,1
8414	насосы воздушные или вакуумные, компрессоры и вентиляторы				0,1	0,1
9205	инструменты музыкальные духовые					0,1
9404	основы матрацные; принадлежности постельные и аналогичные изделия мебелировки	0,1			0,02	0,1
3923	изделия для транспортировки или упаковки товаров, из пластмасс; пробки, крышки, колпаки и другие укупорочные средства, из пластмасс		0,004	0,01		0,1
7013	посуда столовая и кухонная, принадлежности туалетные, стеклянные					0,1
8715	коляски детские и их части					0,1
5701	узелковые ковры и прочие текстильные напольные покрытия					0,1
8521	аппаратура видеозаписывающая или видеовоспроизводящая					0,1
6402	прочая обувь с подошвой и с верхом из резины или пластмассы					0,1
6912	посуда столовая, кухонная из керамики, кроме фарфора				0,1	0,05
8523	диски, ленты, твердотельные энергонезависимые устройства хранения данных				0,8	0,04
4911	прочая печатная продукция, включая печатные репродукции и фотографии	1,5	55,2	41,9	1,7	0,03
8518	микрофоны и подставки для них; громкоговорители; наушники				0,2	0,03
3926	изделия прочие из пластмасс и изделия из прочих материалов	9,3	20,3	0,04	0,1	0,02
8543	машины электрические и аппаратура, имеющие индивидуальные функции		3,7			0,02
8205	инструменты ручные; лампы паяльные; тиски, зажимы		0,1	0,1		0,01
2711	газы нефтяные и углеводороды газообразные прочие		167,5		468,7	
8309	пробки, колпачки и крышки, закупорочные крышки для бутылок, пробки из драгоценных металлов				43,0	
4010	ленты конвейерные или ремни приводные, или бельтинг, из вулканизированной резины				18,0	
8540	лампы и трубки электронные с термокатодом, холодным катодом или фотокатодом				6,3	
3925	детали строительные из пластмасс	2,4			2,4	
7318	винты, болты, гайки, глухари, ввертные крюки, заклепки, шпонки, шплинты, шайбы (включая пружинные) и аналогичные изделия, из черных металлов				1,2	
1101	мука пшеничная или пшенично-ржаная				0,6	
8527	аппаратура приемная для радиовещания				0,2	
8452	машины швейные				0,1	
8708	части и принадлежности моторных транспортных средств товарных позиций 8701 - 8705			2,6	0,1	
8450	машины стиральные				0,1	
8415	установки для кондиционирования воздуха				0,1	
9207	музыкальные инструменты (например, органы, гитары, аккордеоны)				0,1	
8302	крепёжная арматура, фурнитура из драгоценных металлов	0,2			0,03	
7308	металлоконструкции из черных металлов и их части	148,7		118,3		



ТН ВЭД	Наименование по ТН ВЭД	Экспорт, тыс. долл. США				
		2010	2011	2012	2013	2014
8705	моторные транспортные средства специального назначения		31,8	79,7		
8504	трансформаторы	69,5		51,0		
8429	бульдозеры, грейдеры, планировщики, скреперы, механические лопаты, экскаваторы, одноковшовые погрузчики			36,1		
0306	ракообразные			29,4		
8427	автопогрузчики с вилочным захватом; прочие погрузчики			25,2		
7113	ювелирные изделия и их части из драгоценных металлов или металлов			23,0		
8207	сменные рабочие инструменты для ручных инструментов			11,4		
4418	изделия столярные и плотницкие, деревянные, строительные			9,1		
8431	части, предназначенные исключительно или в основном для оборудования товарных позиций 8425 - 8430	57,1		6,7		
8517	аппараты телефонные, включая аппараты телефонные для сотовых сетей связи или других беспроводных сетей связи	0,6		3,7		
8526	аппаратура радиолокационная, радионавигационная и радиоаппаратура дистанционного управления			0,5		
7312	скрученная проволока, тросы, канаты, плетеные шнуры, стропы и аналогичные изделия, из черных металлов, без электрической изоляции			0,3		
7320	пружины, рессоры и листы для них, из черных металлов			0,3		
9608	ручки шариковые; авторучки чернильные, стилографы и ручки прочие	0,03	0,03	0,1		
8704	моторные транспортные средства для перевозки грузов		39,6			
8482	подшипники шариковые или роликовые		12,7			
8532	конденсаторы	168,9	8,8			
6814	сляда обработанная и изделия из нее,		7,9			
5907	текстильные материалы, с покрытием или пропитанные др. способом;		1,7			
8537	распределительные щиты и основания для электрической аппаратуры	1 122,9				
7616	прочие изделия из алюминия	282,5				
8507	аккумуляторы	84,9				
7209	прокат плоский из железа или нелегированной стали, холоднокатаный, неплакированный, без гальванического или другого покрытия	76,3				
7208	прокат плоский из железа или нелегированной стали, горячекатаный, неплакированный, без гальванического или другого покрытия	75,8				
8535	аппаратура электрическая для коммутации или защиты электрических цепей	64,1				
8546	изоляторы электрические из любых материалов	58,9				
8544	провода изолированные, кабели	33,8				
8406	турбины на водяном пару и турбины паровые прочие	24,8				
8426	судовые деррик-краны; краны подъемные, включая кабель-краны	22,8				
8609	контейнеры (включая емкости для перевозки жидких грузов)	3,7				
0106	живые животные прочие	0,6				
8413	насосы жидкостные с расходомерами или без них; подъемники жидкостей	0,1				
	остальные товары	0,1	0,1	0,1	0,1	0,4

Источник: KAZNEX INVEST по данным КГД МФ РК и КС МНЭ РК

## Импорт РК из Армении

ТН ВЭД	Наименование по ТН ВЭД	Импорт, млн. долл. США				
		2010	2011	2012	2013	2014
<b>Всего импорт РК из Армении</b>		<b>3,2</b>	<b>3,4</b>	<b>3,2</b>	<b>7,1</b>	<b>7,8</b>
6802	камень, обработанный для памятников или строительства		0,1	0,1	1,3	2,0
2208	спирт этиловый неденатурированный с концентрацией спирта менее 80 об.%; спиртовые настойки, ликеры и прочие спиртные напитки	0,6	1,4	1,1	2,2	1,8
7113	ювелирные изделия и их части из драгоценных металлов или металлов, плакированных драгоценными металлами	1,1	1,6	0,5	1,7	1,6
8464	станки для обработки камня, керамики, бетона, асбоцемента или аналогичных минеральных материалов или для холодной обработки стекла	0,3		0,6	0,3	0,4
3004	лекарственные средства	0,1	0,1	0,1	0,1	0,4
2009	соки фруктовые и соки овощные			0,1	0,2	0,3
2201	воды, включая природные или искусственные минеральные, газированные, без добавления сахара или других подслащивающих или вкусо-ароматических веществ; лед и снег	0,04	0,04	0,1	0,1	0,2
2202	воды, включая минеральные и газированные, содержащие добавки сахара или других подслащивающих или вкусо-ароматических веществ, и прочие безалкогольные напитки, за исключением фруктовых или овощных соков товарной позиции 2009	0,003		0,1	0,3	0,2
2206	напитки сброженные; смеси из сброженных напитков и смеси сброженных напитков и безалкогольных напитков			0,03	0,1	0,2
2008	фрукты, орехи и прочие съедобные части растений,			0,1	0,1	0,1
8606	вагоны железнодорожные или трамвайные, грузовые несамоходные				0,1	0,1
2512	земли инфузорные кремнистые					0,1
2516	гранит, порфир, базальт, песчаник и камень для памятников или строительства прочий			0,02		0,1
8202	пилы ручные; полотна для пил всех типов	0,1	0,02	0,1	0,04	0,1
8483	валы трансмиссионные			0,02	0,02	0,1
2007	джемы, желе фруктовое, мармелад, пюре фруктовое или ореховое, паста фруктовая или ореховая			0,01	0,1	0,03
8539	лампы накаливания электрические или газоразрядные				0,1	0,01
8481	арматура для трубопроводов, котлов, резервуаров, цистерн	0,2		0,01		0,01
8501	двигатели и генераторы электрические	0,1				0,003
8523	диски, ленты, твердотельные энергонезависимые устройства хранения данных	0,1				
3002	сыворотки иммунные и фракции крови прочие и модифицированные иммунологические продукты		0,004	0,1	0,004	
4002	каучук синтетический и фактис, полученный из масел	0,5				
2613	руды и концентраты молибденовые		0,1			
8430	машины и механизмы прочие для перемещения, планировки, профилирования, разработки, трамбования, уплотнения, выемки или бурения грунта, полезных ископаемых или руд; оборудование для забивки и извлечения свай; снегоочистители плужные и роторные		0,1	0,1		
7311	емкости для сжатого или сжиженного газа, из черных металлов			0,2	0,2	
	остальные товары	0,2	0,05	0,1	0,2	0,2

Источник: KAZNEX INVEST по данным КГД МФ РК и КС МНЭ РК